



# Reporte Diario de Registro de Caudal Tranque La Ola

Fecha (día/mes/año):	<b>01-03-2023</b>	Hora (Hr/min):	08:00
Caudal Instantáneo (l/s):	<b>32,0</b>	Caudal Acumulado (l/s):	<b>2.277.606</b>

Fecha (día/mes/año):	<b>01-03-2023</b>	Hora (Hr/min):	13:00
Caudal Instantáneo (l/s):	<b>31,7</b>	Caudal Acumulado (l/s):	<b>2.278.176</b>




Fecha (día/mes/año):	<b>01-03-2023</b>	Hora (Hr/min):	18:00
Caudal Instantáneo (l/s):	<b>32,5</b>	Caudal Acumulado (l/s):	<b>2.278.761</b>



Fecha (día/mes/año):	<b>02-03-2023</b>	Hora (Hr/min):	08:00
Caudal Instantáneo (l/s):	<b>31,9</b>	Caudal Acumulado (l/s):	<b>2.280.367</b>

Fecha (día/mes/año):	<b>02-03-2023</b>	Hora (Hr/min):	13:00
Caudal Instantáneo (l/s):	<b>31,8</b>	Caudal Acumulado (l/s):	<b>2.280.940</b>

Fecha (día/mes/año):	<b>02-03-2023</b>	Hora (Hr/min):	18:00
Caudal Instantáneo (l/s):	<b>32,9</b>	Caudal Acumulado (l/s):	<b>2.281.533</b>






# Reporte Diario de Registro de Caudal Tranque La Ola

Fecha (día/mes/año):	<b>03-03-2023</b>	Hora (Hr/min):	08:00
Caudal Instantáneo (l/s):	<b>32,3</b>	Caudal Acumulado (l/s):	<b>2.283.159</b>

Fecha (día/mes/año):	<b>03-03-2023</b>	Hora (Hr/min):	13:00
Caudal Instantáneo (l/s):	<b>32,4</b>	Caudal Acumulado (l/s):	<b>2.283.743</b>




Fecha (día/mes/año):	<b>03-03-2023</b>	Hora (Hr/min):	18:00
Caudal Instantáneo (l/s):	<b>33,1</b>	Caudal Acumulado (l/s):	<b>2.284.338</b>



Fecha (día/mes/año):	<b>04-03-2023</b>	Hora (Hr/min):	08:00
Caudal Instantáneo (l/s):	<b>32,1</b>	Caudal Acumulado (l/s):	<b>2.285.957</b>

Fecha (día/mes/año):	<b>04-03-2023</b>	Hora (Hr/min):	13:00
Caudal Instantáneo (l/s):	<b>33</b>	Caudal Acumulado (l/s):	<b>2.286.551</b>

Fecha (día/mes/año):	<b>04-03-2023</b>	Hora (Hr/min):	18:00
Caudal Instantáneo (l/s):	<b>33.3</b>	Caudal Acumulado (l/s):	<b>2.287.150</b>






# Reporte Diario de Registro de Caudal Tranque La Ola

Fecha (día/mes/año):	<b>05-03-2023</b>	Hora (Hr/min):	08:00
Caudal Instantáneo (l/s):	<b>33,2</b>	Caudal Acumulado (l/s):	<b>2.288.824</b>

Fecha (día/mes/año):	<b>05-03-2023</b>	Hora (Hr/min):	13:00
Caudal Instantáneo (l/s):	<b>32,8</b>	Caudal Acumulado (l/s):	<b>2.289.414</b>



Fecha (día/mes/año):	<b>05-03-2023</b>	Hora (Hr/min):	18:00
Caudal Instantáneo (l/s):	<b>33,6</b>	Caudal Acumulado (l/s):	<b>2.290.018</b>



Fecha (día/mes/año):	<b>06-03-2023</b>	Hora (Hr/min):	08:00
Caudal Instantáneo (l/s):	<b>32,1</b>	Caudal Acumulado (l/s):	<b>2.291.636.</b>

Fecha (día/mes/año):	<b>06-03-2023</b>	Hora (Hr/min):	13:00
Caudal Instantáneo (l/s):	<b>32,1</b>	Caudal Acumulado (l/s):	<b>2.292.213</b>

Fecha (día/mes/año):	<b>06-03-2023</b>	Hora (Hr/min):	18:00
Caudal Instantáneo (l/s):	<b>31,9</b>	Caudal Acumulado (l/s):	<b>2.292.787</b>






# Reporte Diario de Registro de Caudal Tranque La Ola

Fecha (día/mes/año):	<b>07-03-2023</b>	Hora (Hr/min):	08:00
Caudal Instantáneo (l/s):	<b>32,6</b>	Caudal Acumulado (l/s):	<b>2.294.428</b>

Fecha (día/mes/año):	<b>07-03-2023</b>	Hora (Hr/min):	13:00
Caudal Instantáneo (l/s):	<b>32,2</b>	Caudal Acumulado (l/s):	<b>2.295.008</b>



Fecha (día/mes/año):	<b>07-03-2023</b>	Hora (Hr/min):	18:00
Caudal Instantáneo (l/s):	<b>32,2</b>	Caudal Acumulado (l/s):	<b>2.295.588</b>



Fecha (día/mes/año):	<b>08-03-2023</b>	Hora (Hr/min):	08:00
Caudal Instantáneo (l/s):	<b>32,1</b>	Caudal Acumulado (l/s):	<b>2.297.204</b>

Fecha (día/mes/año):	<b>08-03-2023</b>	Hora (Hr/min):	13:00
Caudal Instantáneo (l/s):	<b>33,1</b>	Caudal Acumulado (l/s):	<b>2.297.799</b>

Fecha (día/mes/año):	<b>08-03-2023</b>	Hora (Hr/min):	18:00
Caudal Instantáneo (l/s):	<b>32,5</b>	Caudal Acumulado (l/s):	<b>2.298.384</b>








# Reporte Diario de Registro de Caudal Tranque La Ola

Fecha (día/mes/año):	<b>09-03-2023</b>	Hora (Hr/min):	08:00
Caudal Instantáneo (l/s):	<b>32,4</b>	Caudal Acumulado (l/s):	<b>2.300.017</b>

Fecha (día/mes/año):	<b>09-03-2023</b>	Hora (Hr/min):	13:00
Caudal Instantáneo (l/s):	<b>32,9</b>	Caudal Acumulado (l/s):	<b>2.300.610</b>


Fecha (día/mes/año):	<b>09-03-2023</b>	Hora (Hr/min):	18:00
Caudal Instantáneo (l/s):	<b>32,4</b>	Caudal Acumulado (l/s):	<b>2.301.194</b>



Fecha (día/mes/año):	<b>10-03-2023</b>	Hora (Hr/min):	08:00
Caudal Instantáneo (l/s):	<b>32,9</b>	Caudal Acumulado (l/s):	<b>2.302.853</b>

Fecha (día/mes/año):	<b>10-03-2023</b>	Hora (Hr/min):	13:00
Caudal Instantáneo (l/s):	<b>32,7</b>	Caudal Acumulado (l/s):	<b>2.303.442</b>

Fecha (día/mes/año):	<b>10-03-2023</b>	Hora (Hr/min):	18:00
Caudal Instantáneo (l/s):	<b>32,3</b>	Caudal Acumulado (l/s):	<b>2.304.024</b>






# Reporte Diario de Registro de Caudal Tranque La Ola

Fecha (día/mes/año):	<b>11-03-2023</b>	Hora (Hr/min):	08:00
Caudal Instantáneo (l/s):	<b>32</b>	Caudal Acumulado (l/s):	<b>2.305.648</b>

Fecha (día/mes/año):	<b>11-03-2023</b>	Hora (Hr/min):	13:00
Caudal Instantáneo (l/s):	<b>31,9</b>	Caudal Acumulado (l/s):	<b>2.306.223</b>



Fecha (día/mes/año):	<b>11-03-2023</b>	Hora (Hr/min):	18:00
Caudal Instantáneo (l/s):	<b>32,5</b>	Caudal Acumulado (l/s):	<b>2.306.808</b>



Fecha (día/mes/año):	<b>12-03-2023</b>	Hora (Hr/min):	08:00
Caudal Instantáneo (l/s):	<b>32</b>	Caudal Acumulado (l/s):	<b>2.308.408</b>

Fecha (día/mes/año):	<b>12-03-2023</b>	Hora (Hr/min):	13:00
Caudal Instantáneo (l/s):	<b>31</b>	Caudal Acumulado (l/s):	<b>2.308.973</b>

Fecha (día/mes/año):	<b>12-03-2023</b>	Hora (Hr/min):	18:00
Caudal Instantáneo (l/s):	<b>32</b>	Caudal Acumulado (l/s):	<b>2.309.545</b>





# Reporte Diario de Registro de Caudal Tranque La Ola

Fecha (día/mes/año):	<b>13-03-2023</b>	Hora (Hr/min):	08:00
Caudal Instantáneo (l/s):	<b>32</b>	Caudal Acumulado (l/s):	<b>2.311.182</b>

Fecha (día/mes/año):	<b>13-03-2023</b>	Hora (Hr/min):	13:00
Caudal Instantáneo (l/s):	<b>33</b>	Caudal Acumulado (l/s):	<b>2.311.783</b>


Fecha (día/mes/año):	<b>13-03-2023</b>	Hora (Hr/min):	18:00
Caudal Instantáneo (l/s):	<b>33</b>	Caudal Acumulado (l/s):	<b>2.312.379</b>



Fecha (día/mes/año):	<b>14-03-2023</b>	Hora (Hr/min):	08:00
Caudal Instantáneo (l/s):	<b>33</b>	Caudal Acumulado (l/s):	<b>2.314.053</b>


Fecha (día/mes/año):	<b>14-03-2023</b>	Hora (Hr/min):	13:00
Caudal Instantáneo (l/s):	<b>32</b>	Caudal Acumulado (l/s):	<b>2.314.636</b>

Fecha (día/mes/año):	<b>14-03-2023</b>	Hora (Hr/min):	18:00
Caudal Instantáneo (l/s):	<b>33</b>	Caudal Acumulado (l/s):	<b>2.315.232</b>



# Reporte Diario de Registro de Caudal Tranque La Ola


Fecha (día/mes/año):	<b>15-03-2023</b>	Hora (Hr/min):	08:00	Fecha (día/mes/año):	<b>15-03-2023</b>	Hora (Hr/min):	13:00	Fecha (día/mes/año):	<b>15-03-2023</b>	Hora (Hr/min):	18:00
Caudal Instantáneo (l/s):	<b>32</b>	Caudal Acumulado (l/s):	<b>2.316.843</b>	Caudal Instantáneo (l/s):	<b>32</b>	Caudal Acumulado (l/s):	<b>2.317.425</b>	Caudal Instantáneo (l/s):	<b>32</b>	Caudal Acumulado (l/s):	<b>2.318.002</b>



Fecha (día/mes/año):	<b>16-03-2023</b>	Hora (Hr/min):	08:00
Caudal Instantáneo (l/s):	<b>32</b>	Caudal Acumulado (l/s):	<b>2.319.596</b>

Fecha (día/mes/año):	<b>16-03-2023</b>	Hora (Hr/min):	13:00
Caudal Instantáneo (l/s):	<b>33</b>	Caudal Acumulado (l/s):	<b>2.320.190</b>

Fecha (día/mes/año):	<b>16-03-2023</b>	Hora (Hr/min):	18:00
Caudal Instantáneo (l/s):	<b>30</b>	Caudal Acumulado (l/s):	<b>2.320.737</b>






# Reporte Diario de Registro de Caudal Tranque La Ola

Fecha (día/mes/año):	<b>17-03-2023</b>	Hora (Hr/min):	08:00
Caudal Instantáneo (l/s):	<b>32</b>	Caudal Acumulado (l/s):	<b>2.322.334</b>

Fecha (día/mes/año):	<b>17-03-2023</b>	Hora (Hr/min):	13:00
Caudal Instantáneo (l/s):	<b>32</b>	Caudal Acumulado (l/s):	<b>2.322.913</b>

Fecha (día/mes/año):	<b>17-03-2023</b>	Hora (Hr/min):	18:00
Caudal Instantáneo (l/s):	<b>32</b>	Caudal Acumulado (l/s):	<b>2.323.495</b>



Fecha (día/mes/año):	<b>18-03-2023</b>	Hora (Hr/min):	08:00
Caudal Instantáneo (l/s):	<b>33</b>	Caudal Acumulado (l/s):	<b>2.325.153</b>

Fecha (día/mes/año):	<b>18-03-2023</b>	Hora (Hr/min):	13:00
Caudal Instantáneo (l/s):	<b>32</b>	Caudal Acumulado (l/s):	<b>2.325.726</b>

Fecha (día/mes/año):	<b>18-03-2023</b>	Hora (Hr/min):	18:00
Caudal Instantáneo (l/s):	<b>32</b>	Caudal Acumulado (l/s):	<b>2.326.294</b>





# Reporte Diario de Registro de Caudal Tranque La Ola

Fecha (día/mes/año):	<b>19-03-2023</b>	Hora (Hr/min):	08:00
Caudal Instantáneo (l/s):	<b>31</b>	Caudal Acumulado (l/s):	<b>2.327.879</b>

Fecha (día/mes/año):	<b>19-03-2023</b>	Hora (Hr/min):	13:00
Caudal Instantáneo (l/s):	<b>31</b>	Caudal Acumulado (l/s):	<b>2.328.439</b>

Fecha (día/mes/año):	<b>19-03-2023</b>	Hora (Hr/min):	18:00
Caudal Instantáneo (l/s):	<b>33</b>	Caudal Acumulado (l/s):	<b>2.329.027</b>



Fecha (día/mes/año):	<b>20-03-2023</b>	Hora (Hr/min):	08:00
Caudal Instantáneo (l/s):	<b>31</b>	Caudal Acumulado (l/s):	<b>2.330.614</b>

Fecha (día/mes/año):	<b>20-03-2023</b>	Hora (Hr/min):	13:00
Caudal Instantáneo (l/s):	<b>31</b>	Caudal Acumulado (l/s):	<b>2.331.174</b>

Fecha (día/mes/año):	<b>20-03-2023</b>	Hora (Hr/min):	18:00
Caudal Instantáneo (l/s):	<b>32</b>	Caudal Acumulado (l/s):	<b>2.331.747</b>






# Reporte Diario de Registro de Caudal Tranque La Ola

Fecha (día/mes/año):	<b>21-03-2023</b>	Hora (Hr/min):	<b>08:00</b>
Caudal Instantáneo (l/s):	<b>32</b>	Caudal Acumulado (l/s):	<b>2.333.340</b>

Fecha (día/mes/año):	<b>21-03-2023</b>	Hora (Hr/min):	<b>13:00</b>
Caudal Instantáneo (l/s):	<b>31</b>	Caudal Acumulado (l/s):	<b>2.333.898</b>




Fecha (día/mes/año):	<b>21-03-2023</b>	Hora (Hr/min):	<b>18:00</b>
Caudal Instantáneo (l/s):	<b>31,2</b>	Caudal Acumulado (l/s):	<b>2,334.459</b>



Fecha (día/mes/año):	<b>22-03-2023</b>	Hora (Hr/min):	08:00
Caudal Instantáneo (l/s):	<b>30.8</b>	Caudal Acumulado (l/s):	<b>2.336.011</b>

Fecha (día/mes/año):	<b>22-03-2023</b>	Hora (Hr/min):	13:00
Caudal Instantáneo (l/s):	<b>30,2</b>	Caudal Acumulado (l/s):	<b>2.336.555</b>

Fecha (día/mes/año):	<b>22-03-2023</b>	Hora (Hr/min):	18:00
Caudal Instantáneo (l/s):	<b>30,8</b>	Caudal Acumulado (l/s):	<b>2.337.109</b>






# Reporte Diario de Registro de Caudal Tranque La Ola

Fecha (día/mes/año):	<b>23-03-2023</b>	Hora (Hr/min):	08:00
Caudal Instantáneo (l/s):	<b>31,3</b>	Caudal Acumulado (l/s):	<b>2.338.684</b>

Fecha (día/mes/año):	<b>23-03-2023</b>	Hora (Hr/min):	13:00
Caudal Instantáneo (l/s):	<b>31,3</b>	Caudal Acumulado (l/s):	<b>2.339.248</b>

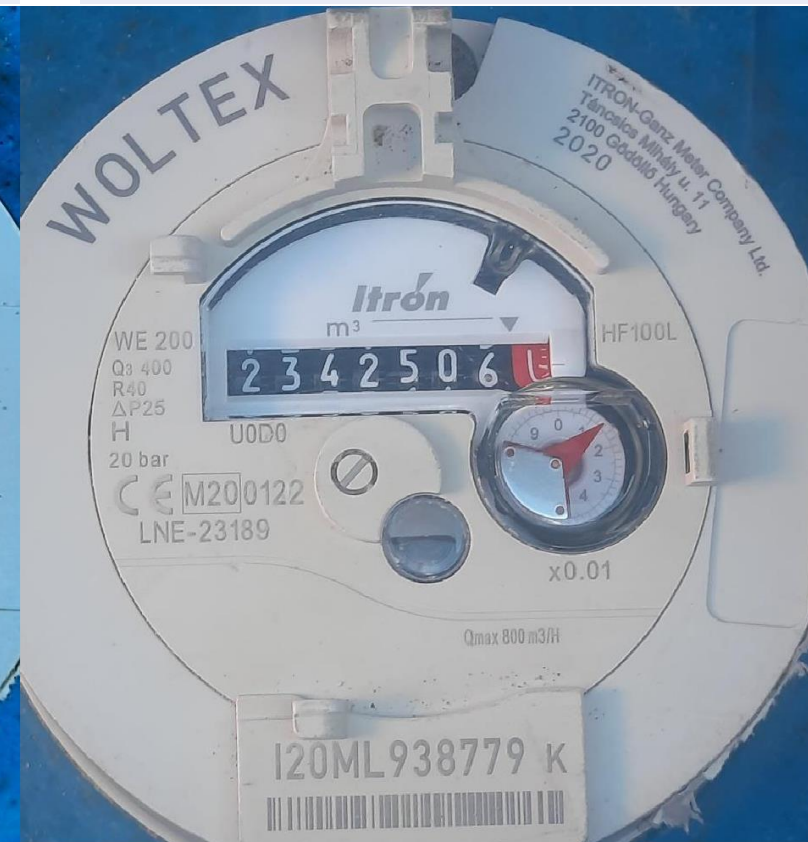
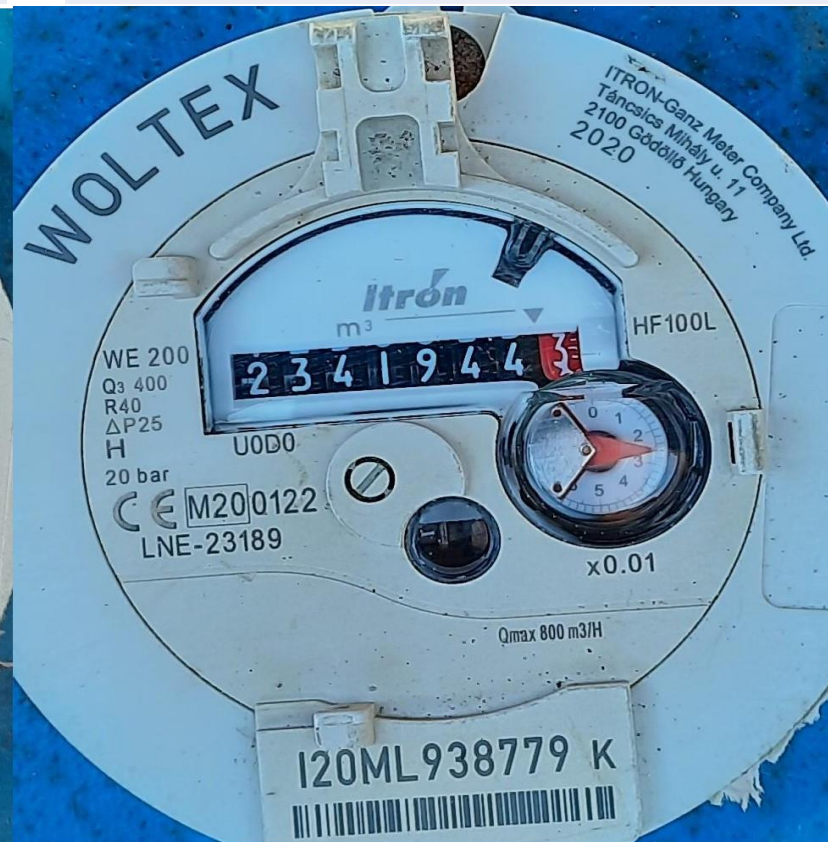

Fecha (día/mes/año):	<b>23-03-2023</b>	Hora (Hr/min):	18:00
Caudal Instantáneo (l/s):	<b>31,2</b>	Caudal Acumulado (l/s):	<b>2.339.810</b>



Fecha (día/mes/año):	<b>24-03-2023</b>	Hora (Hr/min):	08:00
Caudal Instantáneo (l/s):	<b>31,2</b>	Caudal Acumulado (l/s):	<b>2.341.381</b>

Fecha (día/mes/año):	<b>24-03-2023</b>	Hora (Hr/min):	13:00
Caudal Instantáneo (l/s):	<b>31,3</b>	Caudal Acumulado (l/s):	<b>2.341.944</b>

Fecha (día/mes/año):	<b>24-03-2023</b>	Hora (Hr/min):	18:00
Caudal Instantáneo (l/s):	<b>31,2</b>	Caudal Acumulado (l/s):	<b>2.342.506</b>








# Reporte Diario de Registro de Caudal Tranque La Ola

Fecha (día/mes/año):	<b>25-03-2023</b>	Hora (Hr/min):	08:00
Caudal Instantáneo (l/s):	<b>31,3</b>	Caudal Acumulado (l/s):	<b>2.344.085</b>

Fecha (día/mes/año):	<b>25-03-2023</b>	Hora (Hr/min):	13:00
Caudal Instantáneo (l/s):	<b>30,7</b>	Caudal Acumulado (l/s):	<b>2.344.638</b>




Fecha (día/mes/año):	<b>25-03-2023</b>	Hora (Hr/min):	18:00
Caudal Instantáneo (l/s):	<b>30,9</b>	Caudal Acumulado (l/s):	<b>2.345.195</b>



Fecha (día/mes/año):	<b>26-03-2023</b>	Hora (Hr/min):	08:00
Caudal Instantáneo (l/s):	<b>30,8</b>	Caudal Acumulado (l/s):	<b>2.346.746</b>

Fecha (día/mes/año):	<b>26-03-2023</b>	Hora (Hr/min):	13:00
Caudal Instantáneo (l/s):	<b>30,6</b>	Caudal Acumulado (l/s):	<b>2.347.297</b>

Fecha (día/mes/año):	<b>26-03-2023</b>	Hora (Hr/min):	18:00
Caudal Instantáneo (l/s):	<b>30,5</b>	Caudal Acumulado (l/s):	<b>2.347846</b>






# Reporte Diario de Registro de Caudal Tranque La Ola

Fecha (día/mes/año):	<b>27-03-2023</b>	Hora (Hr/min):	08:00
Caudal Instantáneo (l/s):	<b>30,7</b>	Caudal Acumulado (l/s):	<b>2.349.395</b>

Fecha (día/mes/año):	<b>27-03-2023</b>	Hora (Hr/min):	13:00
Caudal Instantáneo (l/s):	<b>31,1</b>	Caudal Acumulado (l/s):	<b>2.349.954</b>



Fecha (día/mes/año):	<b>27-03-2023</b>	Hora (Hr/min):	18:00
Caudal Instantáneo (l/s):	<b>30,4</b>	Caudal Acumulado (l/s):	<b>2.350.502</b>



Fecha (día/mes/año):	<b>28-03-2023</b>	Hora (Hr/min):	08:00
Caudal Instantáneo (l/s):	<b>30,7</b>	Caudal Acumulado (l/s):	<b>2.352.047</b>

Fecha (día/mes/año):	<b>28-03-2023</b>	Hora (Hr/min):	13:00
Caudal Instantáneo (l/s):	<b>31,5</b>	Caudal Acumulado (l/s):	<b>2.352.614</b>

Fecha (día/mes/año):	<b>28-03-2023</b>	Hora (Hr/min):	18:00
Caudal Instantáneo (l/s):	<b>30,7</b>	Caudal Acumulado (l/s):	<b>2.353.166</b>




# Reporte Diario de Registro de Caudal Tranque La Ola

Fecha (día/mes/año):	<b>29-03-2023</b>	Hora (Hr/min):	08:00
Caudal Instantáneo (l/s):	<b>31,2</b>	Caudal Acumulado (l/s):	<b>2.354.736</b>

Fecha (día/mes/año):	<b>29-03-2023</b>	Hora (Hr/min):	13:00
Caudal Instantáneo (l/s):	<b>32,8</b>	Caudal Acumulado (l/s):	<b>2.355.326</b>




Fecha (día/mes/año):	<b>29-03-2023</b>	Hora (Hr/min):	18:00
Caudal Instantáneo (l/s):	<b>30,2</b>	Caudal Acumulado (l/s):	<b>2.355.869</b>



Fecha (día/mes/año):	<b>30-03-2023</b>	Hora (Hr/min):	08:00
Caudal Instantáneo (l/s):	<b>31,1</b>	Caudal Acumulado (l/s):	<b>2.357.438</b>

Fecha (día/mes/año):	<b>30-03-2023</b>	Hora (Hr/min):	13:00
Caudal Instantáneo (l/s):	<b>32,6</b>	Caudal Acumulado (l/s):	<b>2.358.025</b>

Fecha (día/mes/año):	<b>30-03-2023</b>	Hora (Hr/min):	18:00
Caudal Instantáneo (l/s):	<b>29,8</b>	Caudal Acumulado (l/s):	<b>2.358.562</b>



# Reporte Diario de Registro de Caudal Tranque La Ola

Fecha (día/mes/año):	<b>31-03-2023</b>	Hora (Hr/min):	08:00
Caudal Instantáneo (l/s):	<b>31,2</b>	Caudal Acumulado (l/s):	<b>2.360.135</b>

Fecha (día/mes/año):	<b>31-03-2023</b>	Hora (Hr/min):	13:00
Caudal Instantáneo (l/s):	<b>31,1</b>	Caudal Acumulado (l/s):	<b>2.360.695</b>

Fecha (día/mes/año):	<b>31-03-2023</b>	Hora (Hr/min):	18:00
Caudal Instantáneo (l/s):	<b>30,7</b>	Caudal Acumulado (l/s):	<b>2.361.247</b>

