


Reporte Diario de Registro de Caudal Tranque La Ola

Fecha (día/mes/año):	01-09-2021	Hora (Hr/min):	08:00
Caudal Instantáneo (l/s):	48,06	Caudal Acumulado (l/s):	638.646
Responsable Toma de Dato:	I. Larrondo		

Fecha (día/mes/año):	01-09-2021	Hora (Hr/min):	13:00
Caudal Instantáneo (l/s):	49,33	Caudal Acumulado (l/s):	639.534
Responsable Toma de Dato:	I. Larrondo		

Fecha (día/mes/año):	01-09-2021	Hora (Hr/min):	18:00
Caudal Instantáneo (l/s):	48,33	Caudal Acumulado (l/s):	640.404
Responsable Toma de Dato:	I. Larrondo		





Reporte Diario de Registro de Caudal Tranque La Ola

Fecha (día/mes/año):	02-09-2021	Hora (Hr/min):	08:00
Caudal Instantáneo (l/s):	47,78	Caudal Acumulado (l/s):	642.812
Responsable Toma de Dato:	I. Larrondo		

Fecha (día/mes/año):	02-09-2021	Hora (Hr/min):	13:00
Caudal Instantáneo (l/s):	45,50	Caudal Acumulado (l/s):	643.631
Responsable Toma de Dato:	I. Larrondo		

Fecha (día/mes/año):	02-09-2021	Hora (Hr/min):	18:00
Caudal Instantáneo (l/s):	53,89	Caudal Acumulado (l/s):	644.601
Responsable Toma de Dato:	I. Larrondo		




Reporte Diario de Registro de Caudal Tranque La Ola

Fecha (día/mes/año):	03-09-2021	Hora (Hr/min):	08:00
Caudal Instantáneo (l/s):	43,90	Caudal Acumulado (l/s):	647.116
Responsable Toma de Dato:	I. Larrondo		

Fecha (día/mes/año):	03-09-2021	Hora (Hr/min):	13:00
Caudal Instantáneo (l/s):	51,22	Caudal Acumulado (l/s):	648.038
Responsable Toma de Dato:	I. Larrondo		

Fecha (día/mes/año):	03-09-2021	Hora (Hr/min):	18:00
Caudal Instantáneo (l/s):	48,17	Caudal Acumulado (l/s):	648.905
Responsable Toma de Dato:	I. Larrondo		




Reporte Diario de Registro de Caudal Tranque La Ola

Fecha (día/mes/año):	04-09-2021	Hora (Hr/min):	08:00
Caudal Instantáneo (l/s):	49,33	Caudal Acumulado (l/s):	651,391
Responsable Toma de Dato:	I. Larrondo		

Fecha (día/mes/año):	04-09-2021	Hora (Hr/min):	13:00
Caudal Instantáneo (l/s):	49,89	Caudal Acumulado (l/s):	652.289
Responsable Toma de Dato:	I. Larrondo		

Fecha (día/mes/año):	04-09-2021	Hora (Hr/min):	18:00
Caudal Instantáneo (l/s):	47,39	Caudal Acumulado (l/s):	653.142
Responsable Toma de Dato:	I. Larrondo		



Reporte Diario de Registro de Caudal Tranque La Ola

Fecha (día/mes/año):	05-09-2021	Hora (Hr/min):	08:00
Caudal Instantáneo (l/s):	43,63	Caudal Acumulado (l/s):	655.341
Responsable Toma de Dato:	I. Larrondo		

Fecha (día/mes/año):	05-09-2021	Hora (Hr/min):	13:00
Caudal Instantáneo (l/s):	45,78	Caudal Acumulado (l/s):	656.165
Responsable Toma de Dato:	I. Larrondo		

Fecha (día/mes/año):	05-09-2021	Hora (Hr/min):	18:00
Caudal Instantáneo (l/s):	45,83	Caudal Acumulado (l/s):	656.990
Responsable Toma de Dato:	I. Larrondo		




Reporte Diario de Registro de Caudal Tranque La Ola

Fecha (día/mes/año):	06-09-2021	Hora (Hr/min):	08:00
Caudal Instantáneo (l/s):	45,75	Caudal Acumulado (l/s):	659.296
Responsable Toma de Dato:	I. Larrondo		

Fecha (día/mes/año):	06-09-2021	Hora (Hr/min):	13:00
Caudal Instantáneo (l/s):	47,00	Caudal Acumulado (l/s):	660.142
Responsable Toma de Dato:	I. Larrondo		

Fecha (día/mes/año):	06-09-2021	Hora (Hr/min):	18:00
Caudal Instantáneo (l/s):	42,50	Caudal Acumulado (l/s):	660.907
Responsable Toma de Dato:	I. Larrondo		



Reporte Diario de Registro de Caudal Tranque La Ola

Fecha (día/mes/año):	07-09-2021	Hora (Hr/min):	08:00
Caudal Instantáneo (l/s):	41,87	Caudal Acumulado (l/s):	663.017
Responsable Toma de Dato:	A. Diaz C.		

Fecha (día/mes/año):	07-09-2021	Hora (Hr/min):	13:00
Caudal Instantáneo (l/s):	42,89	Caudal Acumulado (l/s):	663.789
Responsable Toma de Dato:	A. Diaz C.		

Fecha (día/mes/año):	07-09-2021	Hora (Hr/min):	18:00
Caudal Instantáneo (l/s):	51,44	Caudal Acumulado (l/s):	664.715
Responsable Toma de Dato:	A. Diaz C.		





Reporte Diario de Registro de Caudal Tranque La Ola

Fecha (día/mes/año):	08-09-2021	Hora (Hr/min):	08:00
Caudal Instantáneo (l/s):	51,51	Caudal Acumulado (l/s):	667.311
Responsable Toma de Dato:	A . Diaz C.		

Fecha (día/mes/año):	08-09-2021	Hora (Hr/min):	13:00
Caudal Instantáneo (l/s):	49,44	Caudal Acumulado (l/s):	668.201
Responsable Toma de Dato:	A. Diaz C.		

Fecha (día/mes/año):	08-09-2021	Hora (Hr/min):	18:00
Caudal Instantáneo (l/s):	48,17	Caudal Acumulado (l/s):	669.068
Responsable Toma de Dato:	A. Diaz C.		





Reporte Diario de Registro de Caudal Tranque La Ola

Fecha (día/mes/año):	09-09-2021	Hora (Hr/min):	08:00
Caudal Instantáneo (l/s):	47,30	Caudal Acumulado (l/s):	671.452
Responsable Toma de Dato:	A . Diaz C.		

Fecha (día/mes/año):	09-09-2021	Hora (Hr/min):	13:00
Caudal Instantáneo (l/s):	47,61	Caudal Acumulado (l/s):	672.309
Responsable Toma de Dato:	A . Diaz C.		

Fecha (día/mes/año):	09-09-2021	Hora (Hr/min):	18:00
Caudal Instantáneo (l/s):	42,61	Caudal Acumulado (l/s):	673.076
Responsable Toma de Dato:	A . Diaz C.		





Reporte Diario de Registro de Caudal Tranque La Ola

Fecha (día/mes/año):	10-09-2021	Hora (Hr/min):	08:00
Caudal Instantáneo (l/s):	43,95	Caudal Acumulado (l/s):	675.291
Responsable Toma de Dato:	A . Diaz C.		

Fecha (día/mes/año):	10-09-2021	Hora (Hr/min):	13:00
Caudal Instantáneo (l/s):	31,94	Caudal Acumulado (l/s):	675.866
Responsable Toma de Dato:	A . Diaz C.		

Fecha (día/mes/año):	10-09-2021	Hora (Hr/min):	18:00
Caudal Instantáneo (l/s):	52,94	Caudal Acumulado (l/s):	676.819
Responsable Toma de Dato:	A . Diaz C.		





Reporte Diario de Registro de Caudal Tranque La Ola

Fecha (día/mes/año):	11-09-2021	Hora (Hr/min):	08:00
Caudal Instantáneo (l/s):	52,46	Caudal Acumulado (l/s):	679.463
Responsable Toma de Dato:	A. Diaz C.		

Fecha (día/mes/año):	11-09-2021	Hora (Hr/min):	13:00
Caudal Instantáneo (l/s):	49,39	Caudal Acumulado (l/s):	680.352
Responsable Toma de Dato:	A. Diaz C.		

Fecha (día/mes/año):	11-09-2021	Hora (Hr/min):	18:00
Caudal Instantáneo (l/s):	50,22	Caudal Acumulado (l/s):	681.256
Responsable Toma de Dato:	A. Diaz C.		

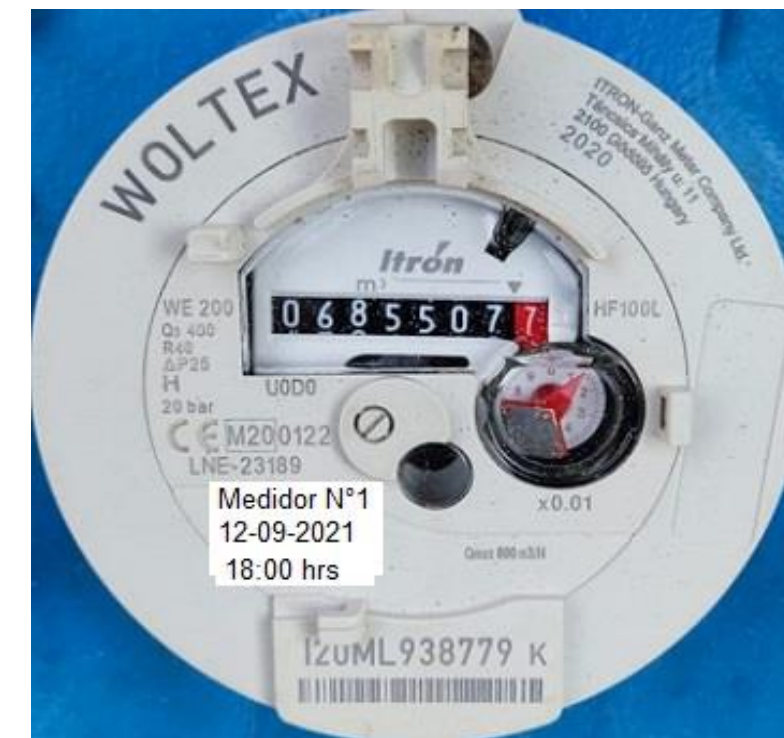



Reporte Diario de Registro de Caudal Tranque La Ola

Fecha (día/mes/año):	12-09-2021	Hora (Hr/min):	08:00
Caudal Instantáneo (l/s):	51,09	Caudal Acumulado (l/s):	683.831
Responsable Toma de Dato:	A. Diaz C.		

Fecha (día/mes/año):	12-09-2021	Hora (Hr/min):	13:00
Caudal Instantáneo (l/s):	45,11	Caudal Acumulado (l/s):	684.643
Responsable Toma de Dato:	A. Diaz C.		

Fecha (día/mes/año):	12-09-2021	Hora (Hr/min):	18:00
Caudal Instantáneo (l/s):	48,00	Caudal Acumulado (l/s):	685.507
Responsable Toma de Dato:	A. Diaz C.		






Reporte Diario de Registro de Caudal Tranque La Ola

Fecha (día/mes/año):	13-09-2021	Hora (Hr/min):	08:00
Caudal Instantáneo (l/s):	49,27	Caudal Acumulado (l/s):	687.990
Responsable Toma de Dato:	A. Diaz C.		

Fecha (día/mes/año):	13-09-2021	Hora (Hr/min):	13:00
Caudal Instantáneo (l/s):	49,06	Caudal Acumulado (l/s):	688.873
Responsable Toma de Dato:	A. Diaz C.		

Fecha (día/mes/año):	13-09-2021	Hora (Hr/min):	18:00
Caudal Instantáneo (l/s):	47,78	Caudal Acumulado (l/s):	689.733
Responsable Toma de Dato:	A. Diaz C.		






Reporte Diario de Registro de Caudal Tranque La Ola

Fecha (día/mes/año):	14-09-2021	Hora (Hr/min):	08:00
Caudal Instantáneo (l/s):	45,95	Caudal Acumulado (l/s):	692.049
Responsable Toma de Dato:	E. Henríquez		

Fecha (día/mes/año):	14-09-2021	Hora (Hr/min):	13:00
Caudal Instantáneo (l/s):	46,22	Caudal Acumulado (l/s):	692.881
Responsable Toma de Dato:	E. Henríquez		

Fecha (día/mes/año):	14-09-2021	Hora (Hr/min):	18:00
Caudal Instantáneo (l/s):	45,50	Caudal Acumulado (l/s):	693.700
Responsable Toma de Dato:	E. Henríquez		





Reporte Diario de Registro de Caudal Tranque La Ola

Fecha (día/mes/año):	15-09-2021	Hora (Hr/min):	08:00
Caudal Instantáneo (l/s):	47,10	Caudal Acumulado (l/s):	696.074
Responsable Toma de Dato:	M. Orellana .		

Fecha (día/mes/año):	15-09-2021	Hora (Hr/min):	13:00
Caudal Instantáneo (l/s):	45,72	Caudal Acumulado (l/s):	696.897
Responsable Toma de Dato:	M. Orellana		

Fecha (día/mes/año):	15-09-2021	Hora (Hr/min):	18:00
Caudal Instantáneo (l/s):	44,06	Caudal Acumulado (l/s):	697.690
Responsable Toma de Dato:	J. Astudillo		





Fotografía ilegible,
datos se tomaron de
planilla Excel

Reporte Diario de Registro de Caudal Tranque La Ola

Fecha (día/mes/año):	16-09-2021	Hora (Hr/min):	08:00
Caudal Instantáneo (l/s):	41,73	Caudal Acumulado (l/s):	699.793
Responsable Toma de Dato:	M. Orellana		

Fecha (día/mes/año):	16-09-2021	Hora (Hr/min):	13:00
Caudal Instantáneo (l/s):	40,39	Caudal Acumulado (l/s):	700.520
Responsable Toma de Dato:	M. Orellana		

Fecha (día/mes/año):	16-09-2021	Hora (Hr/min):	18:00
Caudal Instantáneo (l/s):	44,67	Caudal Acumulado (l/s):	701.324
Responsable Toma de Dato:	M. Orellana		





Reporte Diario de Registro de Caudal Tranque La Ola

Fecha (día/mes/año):	17-09-2021	Hora (Hr/min):	08:00
Caudal Instantáneo (l/s):	40,85	Caudal Acumulado (l/s):	703.383
Responsable Toma de Dato:	M. Orellana		

Fecha (día/mes/año):	17-09-2021	Hora (Hr/min):	13:00
Caudal Instantáneo (l/s):	45,44	Caudal Acumulado (l/s):	704.201
Responsable Toma de Dato:	E. Henríquez		

Fecha (día/mes/año):	17-09-2021	Hora (Hr/min):	18:00
Caudal Instantáneo (l/s):	48,44	Caudal Acumulado (l/s):	705.073
Responsable Toma de Dato:	E. Henríquez		





Reporte Diario de Registro de Caudal Tranque La Ola

Fecha (día/mes/año):	18-09-2021	Hora (Hr/min):	08:00
Caudal Instantáneo (l/s):	51,37	Caudal Acumulado (l/s):	707.662
Responsable Toma de Dato:	M. Orellana		

Fecha (día/mes/año):	18-09-2021	Hora (Hr/min):	13:00
Caudal Instantáneo (l/s):	51,11	Caudal Acumulado (l/s):	708.582
Responsable Toma de Dato:	M. Orellana		

Fecha (día/mes/año):	18-09-2021	Hora (Hr/min):	13:00
Caudal Instantáneo (l/s):	51,61	Caudal Acumulado (l/s):	709.511
Responsable Toma de Dato:	M. Orellana		






Reporte Diario de Registro de Caudal Tranque La Ola

Fecha (día/mes/año):	19-09-2021	Hora (Hr/min):	08:00
Caudal Instantáneo (l/s):	47,00	Caudal Acumulado (l/s):	711.880
Responsable Toma de Dato:	M. Orellana		

Fecha (día/mes/año):	19-09-2021	Hora (Hr/min):	13:00
Caudal Instantáneo (l/s):	50,50	Caudal Acumulado (l/s):	712.789
Responsable Toma de Dato:	M. Orellana		

Fecha (día/mes/año):	19-09-2021	Hora (Hr/min):	18:00
Caudal Instantáneo (l/s):	44,72	Caudal Acumulado (l/s):	713.594
Responsable Toma de Dato:	M. Orellana		





Reporte Diario de Registro de Caudal Tranque La Ola

Fecha (día/mes/año):	20-09-2021	Hora (Hr/min):	08:00
Caudal Instantáneo (l/s):	46,21	Caudal Acumulado (l/s):	715.923
Responsable Toma de Dato:	M. Orellana		

Fecha (día/mes/año):	20-09-2021	Hora (Hr/min):	13:00
Caudal Instantáneo (l/s):	48,22	Caudal Acumulado (l/s):	716.791
Responsable Toma de Dato:	E. Henríquez		

Fecha (día/mes/año):	20-09-2021	Hora (Hr/min):	18:00
Caudal Instantáneo (l/s):	51,17	Caudal Acumulado (l/s):	717.712
Responsable Toma de Dato:	H. Henríquez		






Reporte Diario de Registro de Caudal Tranque La Ola

Fecha (día/mes/año):	21-09-2021	Hora (Hr/min):	08:00
Caudal Instantáneo (l/s):	50,08	Caudal Acumulado (l/s):	720.236
Responsable Toma de Dato:	M. Orellana		

Fecha (día/mes/año):	21-09-2021	Hora (Hr/min):	13:00
Caudal Instantáneo (l/s):	48,83	Caudal Acumulado (l/s):	721.115
Responsable Toma de Dato:	E. Henríquez		

Fecha (día/mes/año):	21-09-2021	Hora (Hr/min):	18:00
Caudal Instantáneo (l/s):	45,17	Caudal Acumulado (l/s):	721.928
Responsable Toma de Dato:	E. Henríquez		





Reporte Diario de Registro de Caudal Tranque La Ola

Fecha (día/mes/año):	22-09-2021	Hora (Hr/min):	08:00
Caudal Instantáneo (l/s):	46,85	Caudal Acumulado (l/s):	724.289
Responsable Toma de Dato:	M. Orellana		

Fecha (día/mes/año):	22-09-2021	Hora (Hr/min):	13:00
Caudal Instantáneo (l/s):	52,61	Caudal Acumulado (l/s):	725.236
Responsable Toma de Dato:	M. Orellana		

Fecha (día/mes/año):	22-09-2021	Hora (Hr/min):	18:00
Caudal Instantáneo (l/s):	41,28	Caudal Acumulado (l/s):	725.979
Responsable Toma de Dato:	M. Orellana		






Reporte Diario de Registro de Caudal Tranque La Ola

Fecha (día/mes/año):	23-09-2021	Hora (Hr/min):	08:00
Caudal Instantáneo (l/s):	42,64	Caudal Acumulado (l/s):	728.128
Responsable Toma de Dato:	M. Orellana		

Fecha (día/mes/año):	23-09-2021	Hora (Hr/min):	13:00
Caudal Instantáneo (l/s):	43,11	Caudal Acumulado (l/s):	728.904
Responsable Toma de Dato:	M. Orellana		

Fecha (día/mes/año):	23-09-2021	Hora (Hr/min):	18:00
Caudal Instantáneo (l/s):	54,11	Caudal Acumulado (l/s):	729,878
Responsable Toma de Dato:	M. Orellana		






Reporte Diario de Registro de Caudal Tranque La Ola

Fecha (día/mes/año):	24-09-2021	Hora (Hr/min):	08:00
Caudal Instantáneo (l/s):	51,65	Caudal Acumulado (l/s):	732.481
Responsable Toma de Dato:	M. Orellana		

Fecha (día/mes/año):	24-09-2021	Hora (Hr/min):	13:00
Caudal Instantáneo (l/s):	48,89	Caudal Acumulado (l/s):	733.361
Responsable Toma de Dato:	M. Orellana		

Fecha (día/mes/año):	24-09-2021	Hora (Hr/min):	18:00
Caudal Instantáneo (l/s):	55,50	Caudal Acumulado (l/s):	734.360
Responsable Toma de Dato:	M. Orellana		





Reporte Diario de Registro de Caudal Tranque La Ola

Fecha (día/mes/año):	25-09-2021	Hora (Hr/min):	08:00
Caudal Instantáneo (l/s):	47,30	Caudal Acumulado (l/s):	736.744
Responsable Toma de Dato:	M. Orellana		

Fecha (día/mes/año):	25-09-2021	Hora (Hr/min):	13:00
Caudal Instantáneo (l/s):	46,78	Caudal Acumulado (l/s):	737.586
Responsable Toma de Dato:	M. Orellana		

Fecha (día/mes/año):	25-09-2021	Hora (Hr/min):	18:00
Caudal Instantáneo (l/s):	66,28	Caudal Acumulado (l/s):	738.779
Responsable Toma de Dato:	M. Orellana		






Reporte Diario de Registro de Caudal Tranque La Ola

Fecha (día/mes/año):	26-09-2021	Hora (Hr/min):	08:00
Caudal Instantáneo (l/s):	48,10	Caudal Acumulado (l/s):	741.203
Responsable Toma de Dato:	M. Orellana		

Fecha (día/mes/año):	26-09-2021	Hora (Hr/min):	13:00
Caudal Instantáneo (l/s):	54,78	Caudal Acumulado (l/s):	742.189
Responsable Toma de Dato:	M. Orellana		

Fecha (día/mes/año):	26-09-2021	Hora (Hr/min):	18:00
Caudal Instantáneo (l/s):	46 61	Caudal Acumulado (l/s):	743.028
Responsable Toma de Dato:	M. Orellana		





Reporte Diario de Registro de Caudal Tranque La Ola

Fecha (día/mes/año):	27-09-2021	Hora (Hr/min):	08:00
Caudal Instantáneo (l/s):	50,69	Caudal Acumulado (l/s):	745.583
Responsable Toma de Dato:	M .Orellana		

Fecha (día/mes/año):	27-09-2021	Hora (Hr/min):	13:00
Caudal Instantáneo (l/s):	50,44	Caudal Acumulado (l/s):	746.491
Responsable Toma de Dato:	L. Aguilera		

Fecha (día/mes/año):	27-09-2021	Hora (Hr/min):	18:00
Caudal Instantáneo (l/s):	53,83	Caudal Acumulado (l/s):	747.460
Responsable Toma de Dato:	L. Aguilera		



Reporte Diario de Registro de Caudal Tranque La Ola

Fecha (día/mes/año):	28-09-2021	Hora (Hr/min):	08:00
Caudal Instantáneo (l/s):	62,30	Caudal Acumulado (l/s):	750.600
Responsable Toma de Dato:	C. Casanga		

Fecha (día/mes/año):	28-09-2021	Hora (Hr/min):	13:00
Caudal Instantáneo (l/s):	23,83	Caudal Acumulado (l/s):	751.029
Responsable Toma de Dato:	C. Casanga		

Fecha (día/mes/año):	28-09-2021	Hora (Hr/min):	18:00
Caudal Instantáneo (l/s):	51,22	Caudal Acumulado (l/s):	751.951
Responsable Toma de Dato:	C. Casanga		




Reporte Diario de Registro de Caudal Tranque La Ola

Fecha (día/mes/año):	29-09-2021	Hora (Hr/min):	08:00
Caudal Instantáneo (l/s):	50,69	Caudal Acumulado (l/s):	754.506
Responsable Toma de Dato:	C. Casanga		

Fecha (día/mes/año):	29-09-2021	Hora (Hr/min):	13:00
Caudal Instantáneo (l/s):	48,22	Caudal Acumulado (l/s):	755.374
Responsable Toma de Dato:	C. Casanga		

Fecha (día/mes/año):	29-09-2021	Hora (Hr/min):	18:00
Caudal Instantáneo (l/s):	50,78	Caudal Acumulado (l/s):	756.288
Responsable Toma de Dato:	C. Casanga		



Reporte Diario de Registro de Caudal Tranque La Ola

Fecha (día/mes/año):	30-09-2021	Hora (Hr/min):	08:00
Caudal Instantáneo (l/s):	48,85	Caudal Acumulado (l/s):	758.750
Responsable Toma de Dato:	C. Casanga		

Fecha (día/mes/año):	30-09-2021	Hora (Hr/min):	13:00
Caudal Instantáneo (l/s):	47,78	Caudal Acumulado (l/s):	759.610
Responsable Toma de Dato:	C. Casanga		

Fecha (día/mes/año):	30-09-2021	Hora (Hr/min):	18:00
Caudal Instantáneo (l/s):	48,56	Caudal Acumulado (l/s):	760.484
Responsable Toma de Dato:	C. Casanga		

