



Reporte Diario de Registro de Caudal Tranque La Ola

Fecha (día/mes/año):	01-10-2021	Hora (Hr/min):	08:00
Caudal Instantáneo (l/s):	48,41	Caudal Acumulado (l/s):	762.924
Responsable Toma de Dato:	C. Casanga		

Fecha (día/mes/año):	01-10-2021	Hora (Hr/min):	13:00
Caudal Instantáneo (l/s):	48,00	Caudal Acumulado (l/s):	763.788
Responsable Toma de Dato:	C. Casanga		

Fecha (día/mes/año):	01-10-2021	Hora (Hr/min):	18:00
Caudal Instantáneo (l/s):	44,00	Caudal Acumulado (l/s):	764.580
Responsable Toma de Dato:	C. Casanga		




Reporte Diario de Registro de Caudal Tranque La Ola

Fecha (día/mes/año):	02-10-2021	Hora (Hr/min):	08:00
Caudal Instantáneo (l/s):	44,15	Caudal Acumulado (l/s):	766.805
Responsable Toma de Dato:	C. Casanga		

Fecha (día/mes/año):	02-10-2021	Hora (Hr/min):	13:00
Caudal Instantáneo (l/s):	45,22	Caudal Acumulado (l/s):	767.619
Responsable Toma de Dato:	C. Casanga		

Fecha (día/mes/año):	02-10-2021	Hora (Hr/min):	18:00
Caudal Instantáneo (l/s):	41,72	Caudal Acumulado (l/s):	768.370
Responsable Toma de Dato:	C. Casanga		






Reporte Diario de Registro de Caudal Tranque La Ola

Fecha (día/mes/año):	03-10-2021	Hora (Hr/min):	08:00
Caudal Instantáneo (l/s):	53,41	Caudal Acumulado (l/s):	771.062
Responsable Toma de Dato:	C. Casanga		

Fecha (día/mes/año):	03-10-2021	Hora (Hr/min):	13:00
Caudal Instantáneo (l/s):	49,83	Caudal Acumulado (l/s):	771.959
Responsable Toma de Dato:	C. Casanga		

Fecha (día/mes/año):	03-10-2021	Hora (Hr/min):	18:00
Caudal Instantáneo (l/s):	51,83	Caudal Acumulado (l/s):	772.892
Responsable Toma de Dato:	I. Larrondo		




Reporte Diario de Registro de Caudal Tranque La Ola

Fecha (día/mes/año):	04-10-2021	Hora (Hr/min):	08:00
Caudal Instantáneo (l/s):	49,29	Caudal Acumulado (l/s):	775.376
Responsable Toma de Dato:	I. Larrondo		

Fecha (día/mes/año):	04-10-2021	Hora (Hr/min):	13:00
Caudal Instantáneo (l/s):	50,72	Caudal Acumulado (l/s):	776.289
Responsable Toma de Dato:	I. Larrondo		

Fecha (día/mes/año):	04-10-2021	Hora (Hr/min):	18:00
Caudal Instantáneo (l/s):	46,22	Caudal Acumulado (l/s):	777.121
Responsable Toma de Dato:	I. Larrondo		





Reporte Diario de Registro de Caudal Tranque La Ola

Fecha (día/mes/año):	05-10-2021	Hora (Hr/min):	08:00
Caudal Instantáneo (l/s):	43,41	Caudal Acumulado (l/s):	779.309
Responsable Toma de Dato:	I. Larrondo		

Fecha (día/mes/año):	05-10-2021	Hora (Hr/min):	13:00
Caudal Instantáneo (l/s):	44,94	Caudal Acumulado (l/s):	780.118
Responsable Toma de Dato:	I. Larrondo		

Fecha (día/mes/año):	05-10-2021	Hora (Hr/min):	18:00
Caudal Instantáneo (l/s):	43,56	Caudal Acumulado (l/s):	780.902
Responsable Toma de Dato:	I. Larrondo		





Reporte Diario de Registro de Caudal Tranque La Ola

Fecha (día/mes/año):	06-10-2021	Hora (Hr/min):	08:00
Caudal Instantáneo (l/s):	42,04	Caudal Acumulado (l/s):	783.021
Responsable Toma de Dato:	I. Larrondo		

Fecha (día/mes/año):	06-10-2021	Hora (Hr/min):	13:00
Caudal Instantáneo (l/s):	45,17	Caudal Acumulado (l/s):	783.834
Responsable Toma de Dato:	I. Larrondo		

Fecha (día/mes/año):	06-10-2021	Hora (Hr/min):	18:00
Caudal Instantáneo (l/s):	42,00	Caudal Acumulado (l/s):	784.592
Responsable Toma de Dato:	I. Larrondo		






Reporte Diario de Registro de Caudal Tranque La Ola

Fecha (día/mes/año):	07-10-2021	Hora (Hr/min):	08:00
Caudal Instantáneo (l/s):	23,02	Caudal Acumulado (l/s):	786.752
Responsable Toma de Dato:	I. Larrondo		

Fecha (día/mes/año):	07-10-2021	Hora (Hr/min):	13:00
Caudal Instantáneo (l/s):	42,94	Caudal Acumulado (l/s):	787.525
Responsable Toma de Dato:	P. Castro		

Fecha (día/mes/año):	07-10-2021	Hora (Hr/min):	18:00
Caudal Instantáneo (l/s):	41,83	Caudal Acumulado (l/s):	788.278
Responsable Toma de Dato:	P. Castro		




Reporte Diario de Registro de Caudal Tranque La Ola

Fecha (día/mes/año):	08-10-2021	Hora (Hr/min):	08:00
Caudal Instantáneo (l/s):	41,53	Caudal Acumulado (l/s):	790.371
Responsable Toma de Dato:	P. Castro		

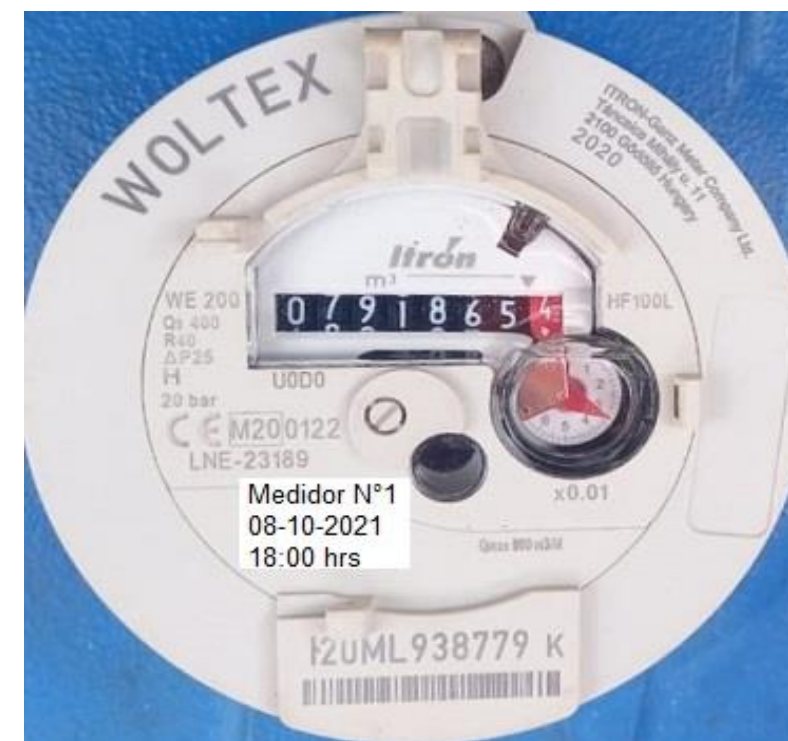
Fecha (día/mes/año):	08-10-2021	Hora (Hr/min):	13:00
Caudal Instantáneo (l/s):	42,94	Caudal Acumulado (l/s):	791.144
Responsable Toma de Dato:	P. Castro		

Fecha (día/mes/año):	08-10-2021	Hora (Hr/min):	18:00
Caudal Instantáneo (l/s):	40,06	Caudal Acumulado (l/s):	791.865
Responsable Toma de Dato:	P. Castro		



Medidor N°1
08-10-2021
08:00 hrs

Fotografía ilegible
por temporal de
viento y arena, datos
se tomaron de
planilla Excel





Medidor N°1
08-10-2021
18:00 hrs

Reporte Diario de Registro de Caudal Tranque La Ola

Fecha (día/mes/año):	09-10-2021	Hora (Hr/min):	08:00
Caudal Instantáneo (l/s):	40,91	Caudal Acumulado (l/s):	793.927
Responsable Toma de Dato:	P. Castro		

Fecha (día/mes/año):	09-10-2021	Hora (Hr/min):	13:00
Caudal Instantáneo (l/s):	42,44	Caudal Acumulado (l/s):	794.691
Responsable Toma de Dato:	P. Castro		

Fecha (día/mes/año):	09-10-2021	Hora (Hr/min):	18:00
Caudal Instantáneo (l/s):	35,17	Caudal Acumulado (l/s):	795.324
Responsable Toma de Dato:	P. Castro		





Reporte Diario de Registro de Caudal Tranque La Ola

Fecha (día/mes/año):	10-10-2021	Hora (Hr/min):	08:00
Caudal Instantáneo (l/s):	36,13	Caudal Acumulado (l/s):	797.145
Responsable Toma de Dato:	C. Casanga		

Fecha (día/mes/año):	10-10-2021	Hora (Hr/min):	13:00
Caudal Instantáneo (l/s):	36,39	Caudal Acumulado (l/s):	797.800
Responsable Toma de Dato:	P. Castro		

Fecha (día/mes/año):	10-10-2021	Hora (Hr/min):	18:00
Caudal Instantáneo (l/s):	43,89	Caudal Acumulado (l/s):	798.590
Responsable Toma de Dato:	I. Larrondo		





Reporte Diario de Registro de Caudal Tranque La Ola

Fecha (día/mes/año):	11-10-2021	Hora (Hr/min):	08:00
Caudal Instantáneo (l/s):	42,70	Caudal Acumulado (l/s):	800,742
Responsable Toma de Dato:	P. Castro		

Fecha (día/mes/año):	11-10-2021	Hora (Hr/min):	13:00
Caudal Instantáneo (l/s):	43,00	Caudal Acumulado (l/s):	801.516
Responsable Toma de Dato:	P. Castro		

Fecha (día/mes/año):	11-10-2021	Hora (Hr/min):	18:00
Caudal Instantáneo (l/s):	43,11	Caudal Acumulado (l/s):	802.292
Responsable Toma de Dato:	I. Larrondo		





Reporte Diario de Registro de Caudal Tranque La Ola

Fecha (día/mes/año):	12-10-2021	Hora (Hr/min):	08:00
Caudal Instantáneo (l/s):	42,74	Caudal Acumulado (l/s):	804.446
Responsable Toma de Dato:	M. Orellana		

Fecha (día/mes/año):	12-10-2021	Hora (Hr/min):	13:00
Caudal Instantáneo (l/s):	43,39	Caudal Acumulado (l/s):	805.227
Responsable Toma de Dato:	H. Henríquez		

Fecha (día/mes/año):	12-10-2021	Hora (Hr/min):	18:00
Caudal Instantáneo (l/s):	40,44	Caudal Acumulado (l/s):	805.955
Responsable Toma de Dato:	E. Henríquez		






Reporte Diario de Registro de Caudal Tranque La Ola

Fecha (día/mes/año):	13-10-2021	Hora (Hr/min):	08:00
Caudal Instantáneo (l/s):	42,72	Caudal Acumulado (l/s):	808.108
Responsable Toma de Dato:	E. Henríquez		

Fecha (día/mes/año):	13-10-2021	Hora (Hr/min):	13:00
Caudal Instantáneo (l/s):	42,61	Caudal Acumulado (l/s):	808.875
Responsable Toma de Dato:	L. Aguilera		

Fecha (día/mes/año):	13-10-2021	Hora (Hr/min):	18:00
Caudal Instantáneo (l/s):	42,56	Caudal Acumulado (l/s):	809.641
Responsable Toma de Dato:	E. Henríquez		





Reporte Diario de Registro de Caudal Tranque La Ola

Fecha (día/mes/año):	14-10-2021	Hora (Hr/min):	08:00
Caudal Instantáneo (l/s):	41,35	Caudal Acumulado (l/s):	811.725
Responsable Toma de Dato:	E. Henríquez		

Fecha (día/mes/año):	14-10-2021	Hora (Hr/min):	13:00
Caudal Instantáneo (l/s):	43,83	Caudal Acumulado (l/s):	812.514
Responsable Toma de Dato:	E. Henríquez		

Fecha (día/mes/año):	14-10-2021	Hora (Hr/min):	18:00
Caudal Instantáneo (l/s):	41,06	Caudal Acumulado (l/s):	813.253
Responsable Toma de Dato:	E. Henríquez		






Reporte Diario de Registro de Caudal Tranque La Ola

Fecha (día/mes/año):	15-10-2021	Hora (Hr/min):	08:00
Caudal Instantáneo (l/s):	40,32	Caudal Acumulado (l/s):	815.285
Responsable Toma de Dato:	E. Henríquez .		

Fecha (día/mes/año):	15-10-2021	Hora (Hr/min):	13:00
Caudal Instantáneo (l/s):	41,44	Caudal Acumulado (l/s):	816.031
Responsable Toma de Dato:	E. Henríquez		

Fecha (día/mes/año):	15-10-2021	Hora (Hr/min):	18:00
Caudal Instantáneo (l/s):	40,17	Caudal Acumulado (l/s):	816.754
Responsable Toma de Dato:	E. Henríquez		





Reporte Diario de Registro de Caudal Tranque La Ola

Fecha (día/mes/año):	16-10-2021	Hora (Hr/min):	08:00
Caudal Instantáneo (l/s):	40,48	Caudal Acumulado (l/s):	818.794
Responsable Toma de Dato:	E. Henríquez		

Fecha (día/mes/año):	16-10-2021	Hora (Hr/min):	13:00
Caudal Instantáneo (l/s):	40,94	Caudal Acumulado (l/s):	819.531
Responsable Toma de Dato:	E. Henríquez		

Fecha (día/mes/año):	16-10-2021	Hora (Hr/min):	18:00
Caudal Instantáneo (l/s):	51,06	Caudal Acumulado (l/s):	820.450
Responsable Toma de Dato:	E. Henríquez		






Reporte Diario de Registro de Caudal Tranque La Ola

Fecha (día/mes/año):	17-10-2021	Hora (Hr/min):	08:00
Caudal Instantáneo (l/s):	42,66	Caudal Acumulado (l/s):	822.600
Responsable Toma de Dato:	M. Orellana		

Fecha (día/mes/año):	17-10-2021	Hora (Hr/min):	13:00
Caudal Instantáneo (l/s):	40,61	Caudal Acumulado (l/s):	823.331
Responsable Toma de Dato:	E. Henríquez		

Fecha (día/mes/año):	17-10-2021	Hora (Hr/min):	18:00
Caudal Instantáneo (l/s):	49,39	Caudal Acumulado (l/s):	824.220
Responsable Toma de Dato:	E. Henríquez		





Reporte Diario de Registro de Caudal Tranque La Ola

Fecha (día/mes/año):	18-10-2021	Hora (Hr/min):	08:00
Caudal Instantáneo (l/s):	48,73	Caudal Acumulado (l/s):	826.676
Responsable Toma de Dato:	E. Henríquez		

Fecha (día/mes/año):	18-10-2021	Hora (Hr/min):	13:00
Caudal Instantáneo (l/s):	48,78	Caudal Acumulado (l/s):	827.554
Responsable Toma de Dato:	E. Henríquez		

Fecha (día/mes/año):	18-10-2021	Hora (Hr/min):	13:00
Caudal Instantáneo (l/s):	49,67	Caudal Acumulado (l/s):	828.448
Responsable Toma de Dato:	E. Henríquez		






Reporte Diario de Registro de Caudal Tranque La Ola

Fecha (día/mes/año):	19-10-2021	Hora (Hr/min):	08:00
Caudal Instantáneo (l/s):	44,68	Caudal Acumulado (l/s):	830.700
Responsable Toma de Dato:	E. Henríquez		

Fecha (día/mes/año):	19-10-2021	Hora (Hr/min):	13:00
Caudal Instantáneo (l/s):	48,06	Caudal Acumulado (l/s):	831.565
Responsable Toma de Dato:	E. Henríquez		

Fecha (día/mes/año):	19-10-2021	Hora (Hr/min):	18:00
Caudal Instantáneo (l/s):	37,56	Caudal Acumulado (l/s):	832.241
Responsable Toma de Dato:	E. Henríquez		





Reporte Diario de Registro de Caudal Tranque La Ola

Fecha (día/mes/año):	20-10-2021	Hora (Hr/min):	08:00
Caudal Instantáneo (l/s):	31,35	Caudal Acumulado (l/s):	833.821
Responsable Toma de Dato:	E. Henríquez		

Fecha (día/mes/año):	20-10-2021	Hora (Hr/min):	13:00
Caudal Instantáneo (l/s):	27,94	Caudal Acumulado (l/s):	834.324
Responsable Toma de Dato:	E. Henríquez		

Fecha (día/mes/año):	20-10-2021	Hora (Hr/min):	18:00
Caudal Instantáneo (l/s):	49,94	Caudal Acumulado (l/s):	835.223
Responsable Toma de Dato:	H. Henríquez		






Reporte Diario de Registro de Caudal Tranque La Ola

Fecha (día/mes/año):	21-10-2021	Hora (Hr/min):	08:00
Caudal Instantáneo (l/s):	50,69	Caudal Acumulado (l/s):	837.778
Responsable Toma de Dato:	E. Henríquez		

Fecha (día/mes/año):	21-10-2021	Hora (Hr/min):	13:00
Caudal Instantáneo (l/s):	49.78	Caudal Acumulado (l/s):	838.674
Responsable Toma de Dato:	M. Orellana		

Fecha (día/mes/año):	21-10-2021	Hora (Hr/min):	18:00
Caudal Instantáneo (l/s):	47,72	Caudal Acumulado (l/s):	839.533
Responsable Toma de Dato:	M.Orellana		





Reporte Diario de Registro de Caudal Tranque La Ola

Fecha (día/mes/año):	22-10-2021	Hora (Hr/min):	08:00
Caudal Instantáneo (l/s):	46,57	Caudal Acumulado (l/s):	841.880
Responsable Toma de Dato:	E. Henríquez		

Fecha (día/mes/año):	22-10-2021	Hora (Hr/min):	13:00
Caudal Instantáneo (l/s):	45,00	Caudal Acumulado (l/s):	842.690
Responsable Toma de Dato:	M. Orellana		

Fecha (día/mes/año):	22-10-2021	Hora (Hr/min):	18:00
Caudal Instantáneo (l/s):	46,72	Caudal Acumulado (l/s):	843.531
Responsable Toma de Dato:	M. Orellana		






Reporte Diario de Registro de Caudal Tranque La Ola

Fecha (día/mes/año):	23-10-2021	Hora (Hr/min):	08:00
Caudal Instantáneo (l/s):	46,43	Caudal Acumulado (l/s):	845.871
Responsable Toma de Dato:	E. Henríquez		

Fecha (día/mes/año):	23-10-2021	Hora (Hr/min):	13:00
Caudal Instantáneo (l/s):	46,22	Caudal Acumulado (l/s):	846.703
Responsable Toma de Dato:	M. Orellana		

Fecha (día/mes/año):	23-10-2021	Hora (Hr/min):	18:00
Caudal Instantáneo (l/s):	47,17	Caudal Acumulado (l/s):	847.552
Responsable Toma de Dato:	M. Orellana		






Reporte Diario de Registro de Caudal Tranque La Ola

Fecha (día/mes/año):	24-10-2021	Hora (Hr/min):	08:00
Caudal Instantáneo (l/s):	44,60	Caudal Acumulado (l/s):	849.800
Responsable Toma de Dato:	E. Henríquez		

Fecha (día/mes/año):	24-10-2021	Hora (Hr/min):	13:00
Caudal Instantáneo (l/s):	46,06	Caudal Acumulado (l/s):	850.629
Responsable Toma de Dato:	E. Henríquez		

Fecha (día/mes/año):	24-10-2021	Hora (Hr/min):	18:00
Caudal Instantáneo (l/s):	43,56	Caudal Acumulado (l/s):	851.413
Responsable Toma de Dato:	M. Orellana		





Reporte Diario de Registro de Caudal Tranque La Ola

Fecha (día/mes/año):	25-10-2021	Hora (Hr/min):	08:00
Caudal Instantáneo (l/s):	43,13	Caudal Acumulado (l/s):	853.587
Responsable Toma de Dato:	E. Henríquez		

Fecha (día/mes/año):	25-10-2021	Hora (Hr/min):	13:00
Caudal Instantáneo (l/s):	45,89	Caudal Acumulado (l/s):	854.413
Responsable Toma de Dato:	E. Henríquez		

Fecha (día/mes/año):	25--2021	Hora (Hr/min):	18:00
Caudal Instantáneo (l/s):	52,89	Caudal Acumulado (l/s):	855.365
Responsable Toma de Dato:	J. Astudillo		





Reporte Diario de Registro de Caudal Tranque La Ola

Fecha (día/mes/año):	26-10-2021	Hora (Hr/min):	08:00
Caudal Instantáneo (l/s):	48,21	Caudal Acumulado (l/s):	857.795
Responsable Toma de Dato:	I. Larrondo		

Fecha (día/mes/año):	26-10-2021	Hora (Hr/min):	13:00
Caudal Instantáneo (l/s):	44,89	Caudal Acumulado (l/s):	858.603
Responsable Toma de Dato:	I. Larrondo		

Fecha (día/mes/año):	26-10-2021	Hora (Hr/min):	18:00
Caudal Instantáneo (l/s):	44,67	Caudal Acumulado (l/s):	859.407
Responsable Toma de Dato:	I. Larrondo		




Reporte Diario de Registro de Caudal Tranque La Ola

Fecha (día/mes/año):	27-10-2021	Hora (Hr/min):	08:00
Caudal Instantáneo (l/s):	34,17	Caudal Acumulado (l/s):	861.129
Responsable Toma de Dato:	I. Larrondo		

Fecha (día/mes/año):	27-10-2021	Hora (Hr/min):	13:00
Caudal Instantáneo (l/s):	44,50	Caudal Acumulado (l/s):	861.930
Responsable Toma de Dato:	I. Larrondo		

Fecha (día/mes/año):	27-10-2021	Hora (Hr/min):	18:00
Caudal Instantáneo (l/s):	45,33	Caudal Acumulado (l/s):	862.746
Responsable Toma de Dato:	I. Larrondo		




Reporte Diario de Registro de Caudal Tranque La Ola

Fecha (día/mes/año):	28-10-2021	Hora (Hr/min):	08:00
Caudal Instantáneo (l/s):	44,86	Caudal Acumulado (l/s):	865.007
Responsable Toma de Dato:	I. Larrondo		

Fecha (día/mes/año):	28-10-2021	Hora (Hr/min):	13:00
Caudal Instantáneo (l/s):	42,56	Caudal Acumulado (l/s):	865.773
Responsable Toma de Dato:	I. Larrondo		

Fecha (día/mes/año):	28-10-2021	Hora (Hr/min):	18:00
Caudal Instantáneo (l/s):	42,78	Caudal Acumulado (l/s):	866.543
Responsable Toma de Dato:	I. Larrondo		




Reporte Diario de Registro de Caudal Tranque La Ola

Fecha (día/mes/año):	29-10-2021	Hora (Hr/min):	08:00
Caudal Instantáneo (l/s):	36,17	Caudal Acumulado (l/s):	868.366
Responsable Toma de Dato:	I. Larrondo		

Fecha (día/mes/año):	29-10-2021	Hora (Hr/min):	13:00
Caudal Instantáneo (l/s):	37,44	Caudal Acumulado (l/s):	869.040
Responsable Toma de Dato:	I. Larrondo		

Fecha (día/mes/año):	29-10-2021	Hora (Hr/min):	18:00
Caudal Instantáneo (l/s):	35,28	Caudal Acumulado (l/s):	869.675
Responsable Toma de Dato:	I. Larrondo		




Reporte Diario de Registro de Caudal Tranque La Ola

Fecha (día/mes/año):	30-10-2021	Hora (Hr/min):	08:00
Caudal Instantáneo (l/s):	36,35	Caudal Acumulado (l/s):	871.507
Responsable Toma de Dato:	I. Larrondo		

Fecha (día/mes/año):	30-10-2021	Hora (Hr/min):	13:00
Caudal Instantáneo (l/s):	36,17	Caudal Acumulado (l/s):	872.158
Responsable Toma de Dato:	I. Larrondo		

Fecha (día/mes/año):	30-10-2021	Hora (Hr/min):	18:00
Caudal Instantáneo (l/s):	35,28	Caudal Acumulado (l/s):	872.793
Responsable Toma de Dato:	I. Larrondo		



Reporte Diario de Registro de Caudal Tranque La Ola

Fecha (día/mes/año):	31-10-2021	Hora (Hr/min):	08:00
Caudal Instantáneo (l/s):	36,11	Caudal Acumulado (l/s):	874.613
Responsable Toma de Dato:	I. Larrondo		

Fecha (día/mes/año):	31-10-2021	Hora (Hr/min):	13:00
Caudal Instantáneo (l/s):	36,50	Caudal Acumulado (l/s):	875.270
Responsable Toma de Dato:	I. Larrondo		

Fecha (día/mes/año):	31-10-2021	Hora (Hr/min):	18:00
Caudal Instantáneo (l/s):	35,50	Caudal Acumulado (l/s):	875.909
Responsable Toma de Dato:	I. Larrondo		

