



# Reporte Diario de Registro de Caudal Tranque La Ola

Fecha (día/mes/año):	01-08-2021	Hora (hr/min):	08:00
Caudal Instantáneo (l/s):	30,56	Caudal Acumulado (l/s):	511.306
Responsable Toma de Dato:	Manuel Orellana		

Fecha (día/mes/año):	01-08-2021	Hora (hr/min):	13:00
Caudal Instantáneo (l/s):	22,28	Caudal Acumulado (l/s):	511.707
Responsable Toma de Dato:	Manuel Orellana		

Fecha (día/mes/año):	01-08-2021	Hora (hr/min):	18:00
Caudal Instantáneo (l/s):	<b>10,33</b>	Caudal Acumulado (l/s):	511.893
Responsable Toma de Dato:	Manuel Orellana		





# Reporte Diario de Registro de Caudal Tranque La Ola

Fecha (día/mes/año):	02-08-2021	Hora (Hr/min):	08:00
Caudal Instantáneo (l/s):	51,87	Caudal Acumulado (l/s):	514.508
Responsable Toma de Dato:	Luis Aguilera		

Fecha (día/mes/año):	02-08-2021	Hora (Hr/min):	13:00
Caudal Instantáneo (l/s):	49,33	Caudal Acumulado (l/s):	515.396
Responsable Toma de Dato:	Luis Aguilera		

Fecha (día/mes/año):	02-08-2021	Hora (Hr/min):	18:00
Caudal Instantáneo (l/s):	46,17	Caudal Acumulado (l/s):	516.227
Responsable Toma de Dato:	Manuel Orellana		

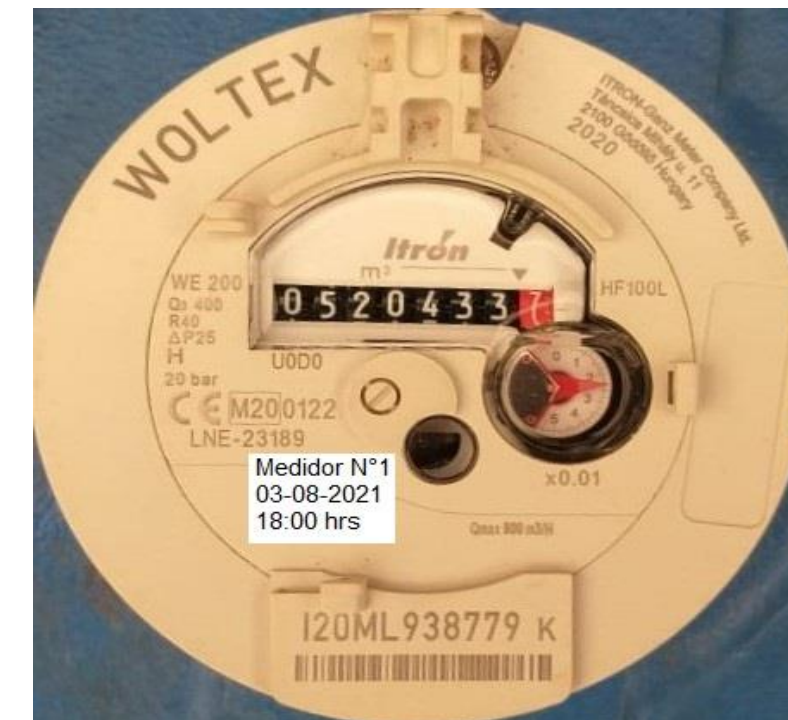



## Reporte Diario de Registro de Caudal Tranque La Ola

Fecha (día/mes/año):	03-08-2021	Hora (Hr/min):	08:00
Caudal Instantáneo (l/s):	48,95	Caudal Acumulado (l/s):	518.694
Responsable Toma de Dato:	C. Casanga		

Fecha (día/mes/año):	03-08-2021	Hora (Hr/min):	13:00
Caudal Instantáneo (l/s):	49,28	Caudal Acumulado (l/s):	519.581
Responsable Toma de Dato:	C. Casanga		

Fecha (día/mes/año):	03-08-2021	Hora (Hr/min):	18:00
Caudal Instantáneo (l/s):	47,33	Caudal Acumulado (l/s):	520.433
Responsable Toma de Dato:	C. Casanga		






# Reporte Diario de Registro de Caudal Tranque La Ola

Fecha (día/mes/año):	04-08-2021	Hora (Hr/min):	08:00
Caudal Instantáneo (l/s):	47,34	Caudal Acumulado (l/s):	522.819
Responsable Toma de Dato:			

Fecha (día/mes/año):	04-08-2021	Hora (Hr/min):	13:00
Caudal Instantáneo (l/s):	53,67	Caudal Acumulado (l/s):	523.785
Responsable Toma de Dato:			

Fecha (día/mes/año):	04-08-2021	Hora (Hr/min):	18:00
Caudal Instantáneo (l/s):	44,44	Caudal Acumulado (l/s):	524.585
Responsable Toma de Dato:			





## Reporte Diario de Registro de Caudal Tranque La Ola

Fecha (día/mes/año):	05-08-2021	Hora (Hr/min):	08:00
Caudal Instantáneo (l/s):	51,43	Caudal Acumulado (l/s):	527.177
Responsable Toma de Dato:	C. Casanga		

Fecha (día/mes/año):	05-08-2021	Hora (Hr/min):	13:00
Caudal Instantáneo (l/s):	50,83	Caudal Acumulado (l/s):	528.092
Responsable Toma de Dato:	C. Casanga		

Fecha (día/mes/año):	05-08-2021	Hora (Hr/min):	18:00
Caudal Instantáneo (l/s):	50,28	Caudal Acumulado (l/s):	528.997
Responsable Toma de Dato:	C. Casanga		




## Reporte Diario de Registro de Caudal Tranque La Ola

Fecha (día/mes/año):	06-08-2021	Hora (Hr/min):	08:00
Caudal Instantáneo (l/s):	47,76	Caudal Acumulado (l/s):	531.404
Responsable Toma de Dato:	C. Casanga		

Fecha (día/mes/año):	06-08-2021	Hora (Hr/min):	13:00
Caudal Instantáneo (l/s):	49,78	Caudal Acumulado (l/s):	532.300
Responsable Toma de Dato:	C. Casanga		

Fecha (día/mes/año):	06-08-2021	Hora (Hr/min):	18:00
Caudal Instantáneo (l/s):	44,28	Caudal Acumulado (l/s):	533.097
Responsable Toma de Dato:	C. Casanga		





## Reporte Diario de Registro de Caudal Tranque La Ola

Fecha (día/mes/año):	07-08-2021	Hora (Hr/min):	08:00
Caudal Instantáneo (l/s):	41,03	Caudal Acumulado (l/s):	535.165
Responsable Toma de Dato:	C. Casanga		

Fecha (día/mes/año):	07-08-2021	Hora (Hr/min):	13:00
Caudal Instantáneo (l/s):	<b>39,72</b>	Caudal Acumulado (l/s):	535.880
Responsable Toma de Dato:	C. Casanga		

Fecha (día/mes/año):	07-08-2021	Hora (Hr/min):	18:00
Caudal Instantáneo (l/s):	32,89	Caudal Acumulado (l/s):	536.472
Responsable Toma de Dato:	C. Casanga		




## Reporte Diario de Registro de Caudal Tranque La Ola

Fecha (día/mes/año):	08-08-2021	Hora (Hr/min):	08:00
Caudal Instantáneo (l/s):	30,40	Caudal Acumulado (l/s):	538.004
Responsable Toma de Dato:	C. Casanga		

Fecha (día/mes/año):	08-08-2021	Hora (Hr/min):	13:00
Caudal Instantáneo (l/s):	<b>21,00</b>	Caudal Acumulado (l/s):	538.382
Responsable Toma de Dato:	C. Casanga		

Fecha (día/mes/año):	08-08-2021	Hora (Hr/min):	18:00
Caudal Instantáneo (l/s):	45,72	Caudal Acumulado (l/s):	539.205
Responsable Toma de Dato:	C. Casanga		






## Reporte Diario de Registro de Caudal Tranque La Ola

Fecha (día/mes/año):	09-08-2021	Hora (Hr/min):	08:00
Caudal Instantáneo (l/s):	53,41	Caudal Acumulado (l/s):	541.897
Responsable Toma de Dato:	C. Casanga		

Fecha (día/mes/año):	09-08-2021	Hora (Hr/min):	13:00
Caudal Instantáneo (l/s):	51,72	Caudal Acumulado (l/s):	542.828
Responsable Toma de Dato:	C. Casanga		

Fecha (día/mes/año):	09-08-2021	Hora (Hr/min):	18:00
Caudal Instantáneo (l/s):	48,33	Caudal Acumulado (l/s):	543,698
Responsable Toma de Dato:	C. Casanga		




## Reporte Diario de Registro de Caudal Tranque La Ola

Fecha (día/mes/año):	10-08-2021	Hora (Hr/min):	08:00
Caudal Instantáneo (l/s):	51,31	Caudal Acumulado (l/s):	546.284
Responsable Toma de Dato:	P. Castro		

Fecha (día/mes/año):	10-08-2021	Hora (Hr/min):	13:00
Caudal Instantáneo (l/s):	51,89	Caudal Acumulado (l/s):	547.218
Responsable Toma de Dato:	P. Castro		

Fecha (día/mes/año):	10-08-2021	Hora (Hr/min):	18:00
Caudal Instantáneo (l/s):	48,17	Caudal Acumulado (l/s):	548.085
Responsable Toma de Dato:	P. Castro		





# Reporte Diario de Registro de Caudal Tranque La Ola

Fecha (día/mes/año):	11-08-2021	Hora (Hr/min):	08:00
Caudal Instantáneo (l/s):	44,78	Caudal Acumulado (l/s):	550.342
Responsable Toma de Dato:	P. Castro		

Fecha (día/mes/año):	11-08-2021	Hora (Hr/min):	13:00
Caudal Instantáneo (l/s):	41,78	Caudal Acumulado (l/s):	551.094
Responsable Toma de Dato:	P. Castro		

Fecha (día/mes/año):	11-08-2021	Hora (Hr/min):	18:00
Caudal Instantáneo (l/s):	40,83	Caudal Acumulado (l/s):	551.829
Responsable Toma de Dato:	P. Castro		




# Reporte Diario de Registro de Caudal Tranque La Ola

Fecha (día/mes/año):	12-08-2021	Hora (Hr/min):	08:00
Caudal Instantáneo (l/s):	53,33	Caudal Acumulado (l/s):	554.517
Responsable Toma de Dato:	P. Castro		

Fecha (día/mes/año):	12-08-2021	Hora (Hr/min):	13:00
Caudal Instantáneo (l/s):	52,28	Caudal Acumulado (l/s):	555.458
Responsable Toma de Dato:	P. Castro		

Fecha (día/mes/año):	12-08-2021	Hora (Hr/min):	18:00
Caudal Instantáneo (l/s):	54,78	Caudal Acumulado (l/s):	556.444
Responsable Toma de Dato:	P. Castro		





# Reporte Diario de Registro de Caudal Tranque La Ola

Fecha (día/mes/año):	13-08-2021	Hora (Hr/min):	08:00
Caudal Instantáneo (l/s):	52,00	Caudal Acumulado (l/s):	559.065
Responsable Toma de Dato:	P. Castro		

Fecha (día/mes/año):	13-08-2021	Hora (Hr/min):	13:00
Caudal Instantáneo (l/s):	51,11	Caudal Acumulado (l/s):	559.985
Responsable Toma de Dato:	P. Castro		

Fecha (día/mes/año):	13-08-2021	Hora (Hr/min):	18:00
Caudal Instantáneo (l/s):	48,78	Caudal Acumulado (l/s):	560.863
Responsable Toma de Dato:	P. Castro		





# Reporte Diario de Registro de Caudal Tranque La Ola

Fecha (día/mes/año):	14-08-2021	Hora (Hr/min):	08:00
Caudal Instantáneo (l/s):	49,42	Caudal Acumulado (l/s):	563.354
Responsable Toma de Dato:	P. Castro		

Fecha (día/mes/año):	14-08-2021	Hora (Hr/min):	13:00
Caudal Instantáneo (l/s):	47,56	Caudal Acumulado (l/s):	564.210
Responsable Toma de Dato:	P. Castro		

Fecha (día/mes/año):	14-08-2021	Hora (Hr/min):	18:00
Caudal Instantáneo (l/s):	48,50	Caudal Acumulado (l/s):	565.083
Responsable Toma de Dato:	P. Castro		





# Reporte Diario de Registro de Caudal Tranque La Ola

Fecha (día/mes/año):	15-08-2021	Hora (Hr/min):	08:00
Caudal Instantáneo (l/s):	48,17	Caudal Acumulado (l/s):	567.511
Responsable Toma de Dato:	P. Castro		

Fecha (día/mes/año):	15-08-2021	Hora (Hr/min):	13:00
Caudal Instantáneo (l/s):	45,78	Caudal Acumulado (l/s):	568,335
Responsable Toma de Dato:	P. Castro		

Fecha (día/mes/año):	15-08-2021	Hora (Hr/min):	18:00
Caudal Instantáneo (l/s):	47,17	Caudal Acumulado (l/s):	569.184
Responsable Toma de Dato:	P. Castro		



## Reporte Diario de Registro de Caudal Tranque La Ola


Fecha (día/mes/año):	16-08-2021	Hora (Hr/min):	08:00
Caudal Instantáneo (l/s):	45,99	Caudal Acumulado (l/s):	571.502
Responsable Toma de Dato:	C. Casanga		

Fecha (día/mes/año):	16-08-2021	Hora (Hr/min):	13:00
Caudal Instantáneo (l/s):	44,83	Caudal Acumulado (l/s):	572.309
Responsable Toma de Dato:	P. Castro		

Fecha (día/mes/año):	16-08-2021	Hora (Hr/min):	18:00
Caudal Instantáneo (l/s):	54,89	Caudal Acumulado (l/s):	573.297
Responsable Toma de Dato:	P. Castro		



FOTOGRAFÍA EN MAL ESTADO, SE ANOTÓ LECTURA  
DE CUADERNO DE REGISTROS








# Reporte Diario de Registro de Caudal Tranque La Ola

Fecha (día/mes/año):	17-08-2021	Hora (Hr/min):	08:00
Caudal Instantáneo (l/s):	53,45	Caudal Acumulado (l/s):	575.991
Responsable Toma de Dato:	M. Orellana		

Fecha (día/mes/año):	17-08-2021	Hora (Hr/min):	13:00
Caudal Instantáneo (l/s):	50,22	Caudal Acumulado (l/s):	576.895
Responsable Toma de Dato:	H. Henríquez		

Fecha (día/mes/año):	17-08-2021	Hora (Hr/min):	18:00
Caudal Instantáneo (l/s):	51,56	Caudal Acumulado (l/s):	577.823
Responsable Toma de Dato:	M. Orellana		




## Reporte Diario de Registro de Caudal Tranque La Ola

Fecha (día/mes/año):	18-08-2021	Hora (Hr/min):	08:00
Caudal Instantáneo (l/s):	50,67	Caudal Acumulado (l/s):	580.377
Responsable Toma de Dato:	E. Henríquez		

Fecha (día/mes/año):	18-08-2021	Hora (Hr/min):	13:00
Caudal Instantáneo (l/s):	51,72	Caudal Acumulado (l/s):	581.308
Responsable Toma de Dato:	E. Henríquez		

Fecha (día/mes/año):	18-08-2021	Hora (Hr/min):	18:00
Caudal Instantáneo (l/s):	50,28	Caudal Acumulado (l/s):	582.213
Responsable Toma de Dato:	H. Enríquez		





## Reporte Diario de Registro de Caudal Tranque La Ola

Fecha (día/mes/año):	19-08-2021	Hora (Hr/min):	08:00
Caudal Instantáneo (l/s):	49,13	Caudal Acumulado (l/s):	584.689
Responsable Toma de Dato:	E. Henríquez		

Fecha (día/mes/año):	19-08-2021	Hora (Hr/min):	13:00
Caudal Instantáneo (l/s):	47,56	Caudal Acumulado (l/s):	585.545
Responsable Toma de Dato:	E. Henríquez		

Fecha (día/mes/año):	19-08-2021	Hora (Hr/min):	13:00
Caudal Instantáneo (l/s):	53,17	Caudal Acumulado (l/s):	586.502
Responsable Toma de Dato:	E. Henríquez		





# Reporte Diario de Registro de Caudal Tranque La Ola

Fecha (día/mes/año):	20-08-2021	Hora (Hr/min):	08:00
Caudal Instantáneo (l/s):	52,28	Caudal Acumulado (l/s):	589.137
Responsable Toma de Dato:	E. Henríquez		

Fecha (día/mes/año):	20-08-2021	Hora (Hr/min):	13:00
Caudal Instantáneo (l/s):	53,06	Caudal Acumulado (l/s):	590.092
Responsable Toma de Dato:	E. Henríquez		

Fecha (día/mes/año):	20-08-2021	Hora (Hr/min):	18:00
Caudal Instantáneo (l/s):	53,78	Caudal Acumulado (l/s):	591.060
Responsable Toma de Dato:	E. Henríquez		





## Reporte Diario de Registro de Caudal Tranque La Ola

Fecha (día/mes/año):	21-08-2021	Hora (Hr/min):	08:00
Caudal Instantáneo (l/s):	49,35	Caudal Acumulado (l/s):	593.547
Responsable Toma de Dato:	E. Henríquez		

Fecha (día/mes/año):	21-08-2021	Hora (Hr/min):	13:00
Caudal Instantáneo (l/s):	55,67	Caudal Acumulado (l/s):	594.549
Responsable Toma de Dato:	E. Henríquez		

Fecha (día/mes/año):	21-08-2021	Hora (Hr/min):	18:00
Caudal Instantáneo (l/s):	45,22	Caudal Acumulado (l/s):	595.363
Responsable Toma de Dato:	E. Henríquez		






## Reporte Diario de Registro de Caudal Tranque La Ola

Fecha (día/mes/año):	22-08-2021	Hora (Hr/min):	08:00
Caudal Instantáneo (l/s):	47,58	Caudal Acumulado (l/s):	597.761
Responsable Toma de Dato:	E. Henríquez		

Fecha (día/mes/año):	22-08-2021	Hora (Hr/min):	13:00
Caudal Instantáneo (l/s):	52,06	Caudal Acumulado (l/s):	598.698
Responsable Toma de Dato:	E. Henríquez		

Fecha (día/mes/año):	22-08-2021	Hora (Hr/min):	18:00
Caudal Instantáneo (l/s):	45,50	Caudal Acumulado (l/s):	599.517
Responsable Toma de Dato:	E. Henríquez		






## Reporte Diario de Registro de Caudal Tranque La Ola

Fecha (día/mes/año):	23-08-2021	Hora (Hr/min):	08:00
Caudal Instantáneo (l/s):	45,42	Caudal Acumulado (l/s):	601.806
Responsable Toma de Dato:	E. Henríquez		

Fecha (día/mes/año):	23-08-2021	Hora (Hr/min):	13:00
Caudal Instantáneo (l/s):	<b>55,61</b>	Caudal Acumulado (l/s):	602.807
Responsable Toma de Dato:	M. Orellana		

Fecha (día/mes/año):	23-08-2021	Hora (Hr/min):	18:00
Caudal Instantáneo (l/s):	55,06	Caudal Acumulado (l/s):	603.798
Responsable Toma de Dato:	M. Orellana		






# Reporte Diario de Registro de Caudal Tranque La Ola

Fecha (día/mes/año):	24-08-2021	Hora (Hr/min):	08:00
Caudal Instantáneo (l/s):	53,06	Caudal Acumulado (l/s):	606.472
Responsable Toma de Dato:	E. Henríquez		

Fecha (día/mes/año):	24-08-2021	Hora (Hr/min):	13:00
Caudal Instantáneo (l/s):	50,78	Caudal Acumulado (l/s):	607.386
Responsable Toma de Dato:	E. Henríquez		

Fecha (día/mes/año):	24-08-2021	Hora (Hr/min):	18:00
Caudal Instantáneo (l/s):	40,06	Caudal Acumulado (l/s):	608.107
Responsable Toma de Dato:	E. Henríquez		







# Reporte Diario de Registro de Caudal Tranque La Ola

Fecha (día/mes/año):	25-08-2021	Hora (Hr/min):	08:00
Caudal Instantáneo (l/s):	35,69	Caudal Acumulado (l/s):	609.906
Responsable Toma de Dato:	E. Henríquez		

Fecha (día/mes/año):	25-08-2021	Hora (Hr/min):	13:00
Caudal Instantáneo (l/s):	39,22	Caudal Acumulado (l/s):	610.612
Responsable Toma de Dato:	E. Henríquez		

Fecha (día/mes/año):	25-08-2021	Hora (Hr/min):	18:00
Caudal Instantáneo (l/s):	53,67	Caudal Acumulado (l/s):	611.578
Responsable Toma de Dato:	E. Henríquez		





## Reporte Diario de Registro de Caudal Tranque La Ola

Fecha (día/mes/año):	26-08-2021	Hora (Hr/min):	08:00
Caudal Instantáneo (l/s):	44,07	Caudal Acumulado (l/s):	613.799
Responsable Toma de Dato:	E. Henríquez		

Fecha (día/mes/año):	26-08-2021	Hora (Hr/min):	13:00
Caudal Instantáneo (l/s):	44,56	Caudal Acumulado (l/s):	614.601
Responsable Toma de Dato:	E. Henríquez		

Fecha (día/mes/año):	26-08-2021	Hora (Hr/min):	18:00
Caudal Instantáneo (l/s):	38,50	Caudal Acumulado (l/s):	615.294
Responsable Toma de Dato:	E. Henríquez		






# Reporte Diario de Registro de Caudal Tranque La Ola

Fecha (día/mes/año):	27-08-2021	Hora (Hr/min):	08:00
Caudal Instantáneo (l/s):	51,55	Caudal Acumulado (l/s):	617.892
Responsable Toma de Dato:	E. Henríquez		

Fecha (día/mes/año):	27-08-2021	Hora (Hr/min):	13:00
Caudal Instantáneo (l/s):	50,44	Caudal Acumulado (l/s):	618.800
Responsable Toma de Dato:	E. Henríquez		

Fecha (día/mes/año):	27-08-2021	Hora (Hr/min):	18:00
Caudal Instantáneo (l/s):	43,78	Caudal Acumulado (l/s):	619.588
Responsable Toma de Dato:	E. Henríquez		






## Reporte Diario de Registro de Caudal Tranque La Ola

Fecha (día/mes/año):	28-08-2021	Hora (Hr/min):	08:00
Caudal Instantáneo (l/s):	41,07	Caudal Acumulado (l/s):	621.658
Responsable Toma de Dato:	E. Henríquez		

Fecha (día/mes/año):	28-08-2021	Hora (Hr/min):	13:00
Caudal Instantáneo (l/s):	39,28	Caudal Acumulado (l/s):	622.365
Responsable Toma de Dato:	E. Henríquez		

Fecha (día/mes/año):	28-08-2021	Hora (Hr/min):	18:00
Caudal Instantáneo (l/s):	35,67	Caudal Acumulado (l/s):	623.007
Responsable Toma de Dato:	E. Henríquez		




## Reporte Diario de Registro de Caudal Tranque La Ola

Fecha (día/mes/año):	29-08-2021	Hora (Hr/min):	08:00
Caudal Instantáneo (l/s):	51,61	Caudal Acumulado (l/s):	625.608
Responsable Toma de Dato:	E. Henríquez		

Fecha (día/mes/año):	29-08-2021	Hora (Hr/min):	13:00
Caudal Instantáneo (l/s):	48,56	Caudal Acumulado (l/s):	626.482
Responsable Toma de Dato:	E. Henríquez		

Fecha (día/mes/año):	29-08-2021	Hora (Hr/min):	18:00
Caudal Instantáneo (l/s):	57,22	Caudal Acumulado (l/s):	627.512
Responsable Toma de Dato:	E. Henríquez		





## Reporte Diario de Registro de Caudal Tranque La Ola

Fecha (día/mes/año):	30-08-2021	Hora (Hr/min):	08:00
Caudal Instantáneo (l/s):	43,35	Caudal Acumulado (l/s):	629.697
Responsable Toma de Dato:	M. Orellana		

Fecha (día/mes/año):	30-08-2021	Hora (Hr/min):	13:00
Caudal Instantáneo (l/s):	47,06	Caudal Acumulado (l/s):	630.544
Responsable Toma de Dato:	M. Orellana		

Fecha (día/mes/año):	30-08-2021	Hora (Hr/min):	18:00
Caudal Instantáneo (l/s):	56,83	Caudal Acumulado (l/s):	631.567
Responsable Toma de Dato:	M. Orellana		



## Reporte Diario de Registro de Caudal Tranque La Ola

Fecha (día/mes/año):	31-08-2021	Hora (Hr/min):	08:00
Caudal Instantáneo (l/s):	55,81	Caudal Acumulado (l/s):	634.380
Responsable Toma de Dato:	I. Larrondo		

Fecha (día/mes/año):	31-08-2021	Hora (Hr/min):	13:00
Caudal Instantáneo (l/s):	50,56	Caudal Acumulado (l/s):	635.290
Responsable Toma de Dato:	I. Larrondo		

Fecha (día/mes/año):	31-08-2021	Hora (Hr/min):	18:00
Caudal Instantáneo (l/s):	51,89	Caudal Acumulado (l/s):	636.224
Responsable Toma de Dato:	I. Larrondo		

