

Resultados Codelco Primer Trimestre 2013

Iván Arriagada
Vicepresidente de Administración y Finanzas

Conferencia de Prensa
30 de Mayo de 2013

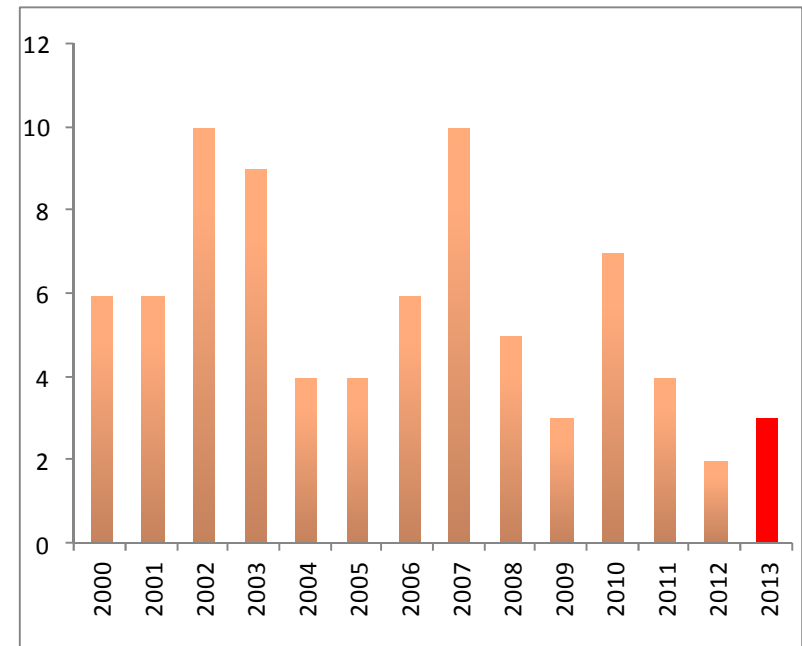


Accidentabilidad

Tasa de frecuencia dotación propia y de terceros
(Accidentes con Tiempo Perdido / Millón de HP trabajadas)



Fatalidad dotación propia y de terceros
(Número de Accidentes Fatales)



Durante el año 2013, hemos tenido que lamentar la muerte de tres trabajadores.

A pesar de los avances en materia de accidentabilidad, a través de la implementación del Proyecto Estructural de Seguridad y Salud Ocupacional (PESSO), este año hemos lamentado 3 fatalidades.

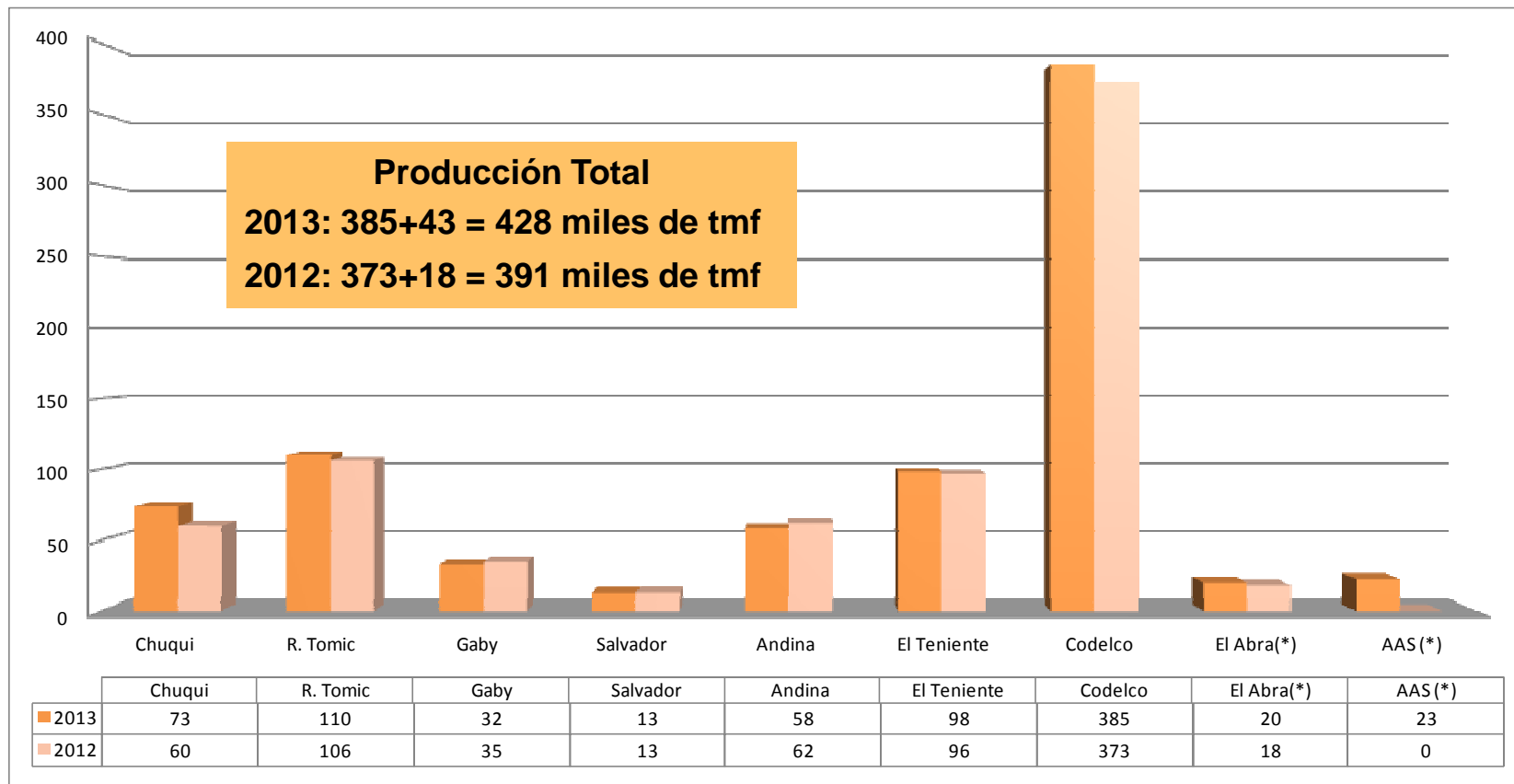
Continuaremos reforzando la implementación del PESSO, para eliminar definitivamente las fatalidades y así ser coherentes con el primer valor de Codelco: El Respeto a la Vida y Dignidad de las Personas

Copyrights © 2013 CODELCO-CHILE. Todos los Derechos Reservados. | Copyrights © 2013 by CODELCO-CHILE. All Rights Reserved.



Producción de Cobre (ktmf)

1er Trimestre 2012-2013



(*) Proporción de la producción en relación a propiedad de Codelco

Copyrights © 2013 CODELCO-CHILE. Todos los Derechos Reservados. | Copyrights © 2013 by CODELCO-CHILE. All Rights Reserved.



Hechos relevantes Enero-Marzo 2013

- **Movilización en Radomiro Tomic:** se registraron 7 días de paralización de trabajadores propios en esa División.
- **Paro portuario:** 20 días de paralización de trabajadores portuarios, de los cuales 15 corresponden a marzo, dejaron como saldo 60 mil toneladas de cobre sin embarcar. El paro afectó principalmente a Puerto Angamos, II región, pero luego se extendió a los demás puertos del país. Los despachos se están regularizando el segundo trimestre del año.
- **Eventos climáticos impactan División Andina:** Durante enero y febrero se registraron eventos climáticos adversos que afectaron la normal operación Andina por un lapso de tres días.
- **Nueva División:** a partir del 1 de enero se oficializó el cambio de la filial Minera Gaby a la nueva División Gabriela Mistral.
- **Inversiones y proyectos:** Los avances de los proyectos estructurales hasta el 31 de marzo fueron:
 - **Ministro Hales:** está en la parte final de su etapa de ejecución, que consiste en el prestripping de la mina y la construcción de sus plantas, con un avance físico total de 87,5 %
 - **Nuevo Nivel Mina El Teniente:** continúa materializando su etapa de ejecución (avance de 10,7 %), con la construcción de túneles principales, Adits de ventilación y desarrollos de interior mina y carretera.
 - **Mina Chuquicamata Subterránea:** concluyó en noviembre su estudio de factibilidad y lleva a cabo la construcción de sus obras tempranas permanentes (avance de 45,6 %).
 - **Expansión Andina 244:** concluyó su estudio de factibilidad y continúa la tramitación de su Estudio de Impacto Ambiental, con el proceso de participación ciudadana.
 - **RT Sulfuros:** continúa desarrollando su estudio de factibilidad y preparando su Estudio de Impacto Ambiental.

Copyrights © 2013 CODELCO-CHILE. Todos los Derechos Reservados. | Copyrights © 2013 by CODELCO-CHILE. All Rights Reserved.



Hechos relevantes Enero-Marzo 2013

- **Energía:** en febrero ingresó a evaluación ambiental la central a gas Luz Minera. El proyecto, emplazado en Mejillones, quedará disponible para las empresas generadoras de energía que participen en la licitación que la Corporación planea iniciar hacia fines de 2013.

En materia de ERNC, en marzo se puso la primera piedra de la Planta Solar de calentamiento de agua de proceso en División Gabriela Mistral.

- **Recursos humanos:** Codelco incrementa la contratación de mujeres alcanzando en marzo a una dotación femenina equivalente al 8,5% de su fuerza laboral (1.653 trabajadoras). En 2012, a nivel agregado, el 14,1% de las nuevas contrataciones fueron mujeres.

- **Nuevo usos del cobre:** en marzo, Codelco y Arauco lanzaron al mercado un nuevo producto que aprovecha las propiedades bactericidas del Cobre: la melamina Vesto, un producto 100% chileno, creado en base a tecnología InCopper®.

En el período se equipó Unidad de Pacientes Críticos del Hospital de Niños Roberto del Río en Santiago, que cuenta con 6 salas y 2 boxes UTI cobreizados para disminuir las infecciones intrahospitalarias.

- **Responsabilidad Social:** Codelco recibió el Sello Pro Pyme, otorgado por el Ministerio de Economía a aquellas empresas que se comprometen a pagar a sus proveedores pyme en un plazo no superior a treinta días, con el objeto de beneficiar a las empresas de menor tamaño del país. El 43% de los más de 9.500 proveedores de Codelco pertenecen a ese segmento.

Codelco impulsará una nueva Orquesta Sinfónica infantil en la ciudad de Diego de Almagro. Esta iniciativa se suma a las ya existentes en Los Andes, Mejillones y Til Til, que funcionan al alero de Codelco

Copyrights © 2013 CODELCO-CHILE. Todos los Derechos Reservados. | Copyrights © 2013 by CODELCO-CHILE. All Rights Reserved.



Estado de Resultados Enero-Marzo

Antecedentes Físicos y Precios

	2013	2012
Producción de cobre propio - miles de tmf	385	373
Producción de cobre propio con El Abra y Anglo - miles de tmf	428	391
Producción de molibdeno - miles de tmf	5	5
Producción de ácido Fundiciones - miles de ton	608	760
Producción de plata (*) - ton	64	79
Producción de oro (*) - ton	0,6	0,6
Ventas de cobre (**) - miles de tmf	359	392
cobre de minerales propios	332	350
cobre de minerales de terceros	27	42
Ventas de molibdeno - miles de tmf	5	5
Precio cobre BML (cl/lb)	359,8	376,9
Precio molibdeno Metals Week (US\$/kg)	25,0	31,3
Precio Acido Sulfúrico (US\$/ton)	108	150
Precio Oro (US\$/oz)	1.631	1.692
Precio Plata (US\$/oz)	30,1	32,6
Tipo de cambio	472	489
IPC	109,1	107,5

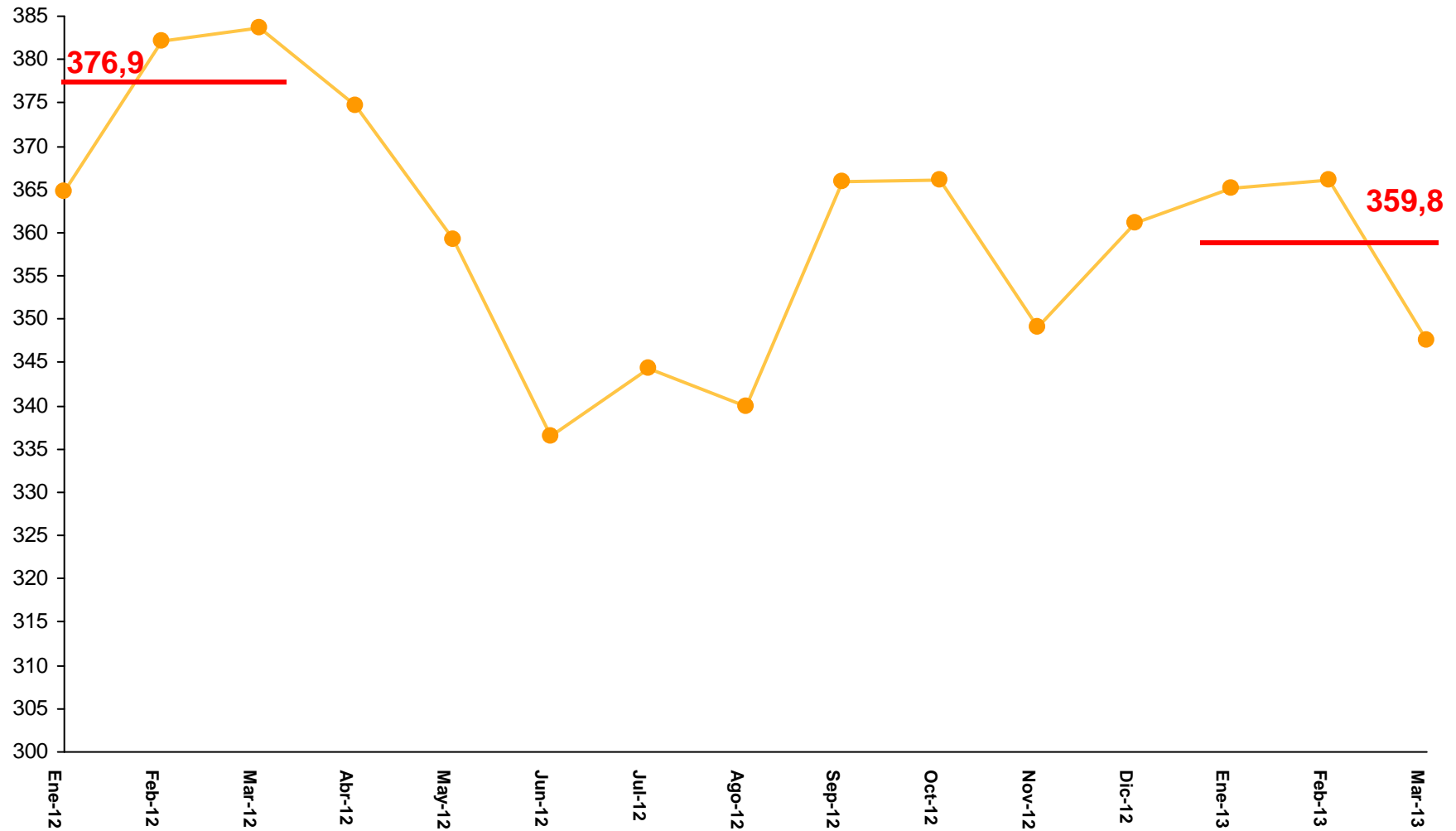
(*) Plata y Oro contenidos en barras anódicos, concentrados, ánodos y blister

(**) Incluye minerales de terceros

Copyrights © 2013 CODELCO-CHILE. Todos los Derechos Reservados. | Copyrights © 2013 by CODELCO-CHILE. All Rights Reserved.



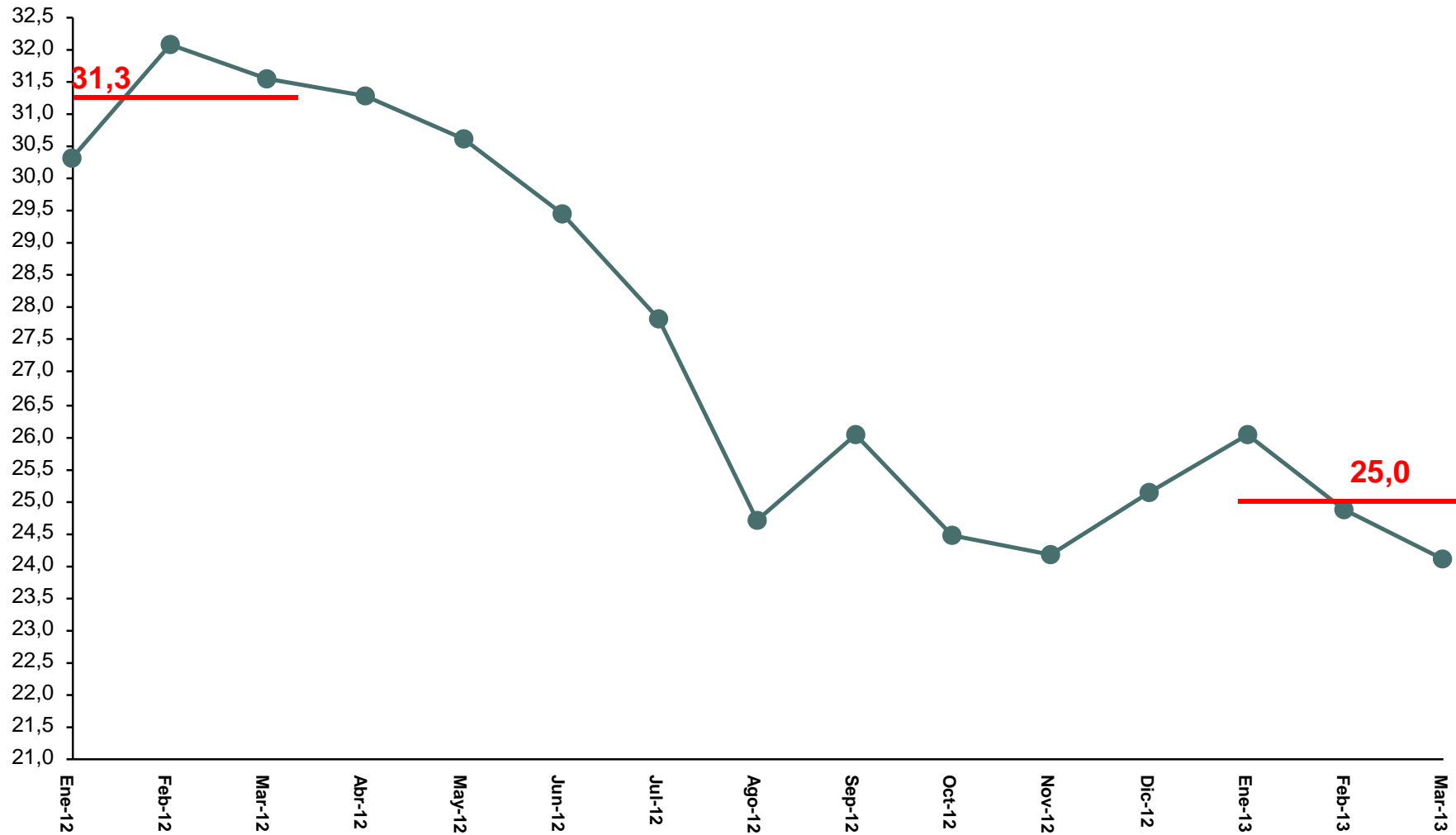
Evolución Precios Cobre (c/lb) 2012-2013



Copyrights © 2013 CODELCO-CHILE. Todos los Derechos Reservados. | Copyrights © 2013 by CODELCO-CHILE. All Rights Reserved.



Evolución Precios Molibdeno (US\$/Kg) 2012-2013



Copyrights © 2013 CODELCO-CHILE. Todos los Derechos Reservados. | Copyrights © 2013 by CODELCO-CHILE. All Rights Reserved.



Resultados Codelco

Producción de Cobre

Copyrights © 2013 CODELCO-CHILE. Todos los Derechos Reservados. | Copyrights © 2013 by CODELCO-CHILE. All Rights Reserved.

Conferencia de Prensa | 30 Mayo de 2013



CODELCO
Orgullo de Todos



Producción (Ktmf) Por División 1er Trimestre

	2013	2012	Var	%
Chuquicamata	73,3	60,0	13,2	22%
Radomiro Tomic	110,1	106,4	3,7	3%
Gaby	32,4	34,6	-2,3	-7%
Salvador	12,6	12,9	-0,3	-2%
Andina	58,2	62,1	-3,8	-6%
El Teniente	98,0	96,5	1,6	2%
Producción Cobre Propio	384,6	372,5	12,1	3%
El Abra	20,1	18,2	1,9	11%
AAS	22,8	-	22,8	-
Producción Cobre Total	427,5	390,7	36,8	9%

Copyrights © 2013 CODELCO-CHILE. Todos los Derechos Reservados. | Copyrights © 2013 by CODELCO-CHILE. All Rights Reserved.



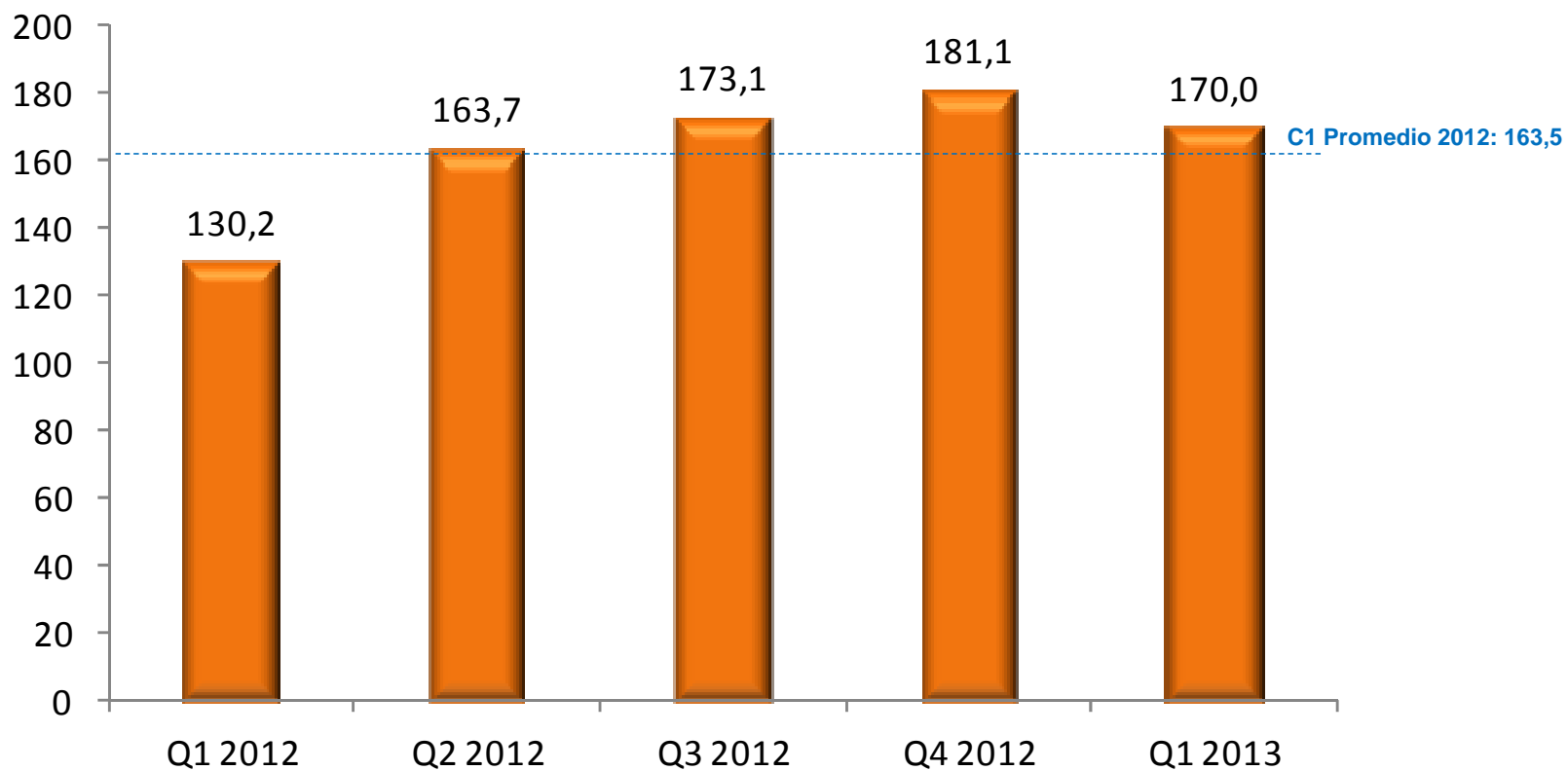
Resultados Codelco

Costos

Copyrights © 2013 CODELCO-CHILE. Todos los Derechos Reservados. | Copyrights © 2013 by CODELCO-CHILE. All Rights Reserved.



Evolución Trimestral Costo C1 (c/lb)



Copyrights © 2013 CODELCO-CHILE. Todos los Derechos Reservados. | Copyrights © 2013 by CODELCO-CHILE. All Rights Reserved.



Análisis variación de total costos C1

(Centavos de US\$ por libra de Cobre)

Costo C1 año 2012	163,5
Efecto IPC, Tipo de Cambio IPM USA	4,8
Menor Crédito por Subproductos	6,9
Menor Precio de Energía Eléctrica	-4,4
Menores Precios de Insumos y Servicios	-1,9
Subtotal	5,4
Menores Servicios de Terceros	-2,8
Menores Gastos en Insumos	-0,5
Variables Mineras Cobre	2,2
Servicios de Maquila y Otros	0,9
Remuneraciones y Beneficios	1,3
Subtotal	1,1
Costo C1 Ene-Mar 2013	170,0
Diferencia	6,5

Copyrights © 2013 CODELCO-CHILE. Todos los Derechos Reservados. | Copyrights © 2013 by CODELCO-CHILE. All Rights Reserved.



Costos Directos Enero-Marzo 2013 vs Año 2012 (Centavos de US\$ por libra de cobre)

	2013	2012
Cash- cost directo (C1)	170,0	163,5
Depreciaciones y amortizaciones	44,0	41,5
Gastos financieros	7,8	9,1
Total gastos no operacionales	2,3	23,0
Gastos Centro Corporativo	4,9	4,5
Costo neto a cátodos (C3)	229,0	241,7
Homologación a cátodos (TC-RC)	-4,6	-4,8
Crédito por subproductos	20,6	27,7
Total costos y gastos	245,0	264,5

Copyrights © 2013 CODELCO-CHILE. Todos los Derechos Reservados. | Copyrights © 2013 by CODELCO-CHILE. All Rights Reserved.



Mejoras en Productividad y Costos

Ejemplos 1er Trimestre 2013



Copyrights © 2013 CODELCO-CHILE. Todos los Derechos Reservados. | Copyrights © 2013 by CODELCO-CHILE. All Rights Reserved.



Resultados Codelco

Excedentes y Ganancias

Copyrights © 2013 CODELCO-CHILE. Todos los Derechos Reservados. | Copyrights © 2013 by CODELCO-CHILE. All Rights Reserved.

Conferencia de Prensa | 30 Mayo de 2013



CODELCO
Orgullo de Todos



Estado de Resultados

1er Trimestre (Millones de US\$)

	2013	2012
Ingresos por venta de cobre	2.668	3.164
Costos de venta de cobre	-1.749	-1.703
Ganancia bruta en venta de cobre	919	1.461
Ganancia bruta en ventas de subproductos y otros	109	195
GANANCIA BRUTA	1.028	1.656
Resultado No Operacional	-160	-145
EXCEDENTE	868	1.511
GANANCIA COMPARABLE (*)	665	1.176

(*) Equivale a la ganancia que obtendría Codelco aplicando igual tributo que la empresa privada

Copyrights © 2013 CODELCO-CHILE. Todos los Derechos Reservados. | Copyrights © 2013 by CODELCO-CHILE. All Rights Reserved.



Distribución de los Excedentes

1er Trimestre (Millones de US\$)

	2013	2012
Impuesto Ley Reservada Nº 13.196	268	305
Impuestos a la Renta	307	653
Impuesto específico a la minería	35	70
Ganancia	258	483
TOTAL EXCEDENTE	868	1.511
GANANCIA COMPARABLE (*)	665	1.176

(*) Equivale a la ganancia que obtendría Codelco aplicando igual tributo que la empresa privada

Copyrights © 2013 CODELCO-CHILE. Todos los Derechos Reservados. | Copyrights © 2013 by CODELCO-CHILE. All Rights Reserved.



Resultados Codelco Primer Trimestre 2013

Iván Arriagada
Vicepresidente de Administración y Finanzas

Conferencia de Prensa
30 de Mayo de 2013

