



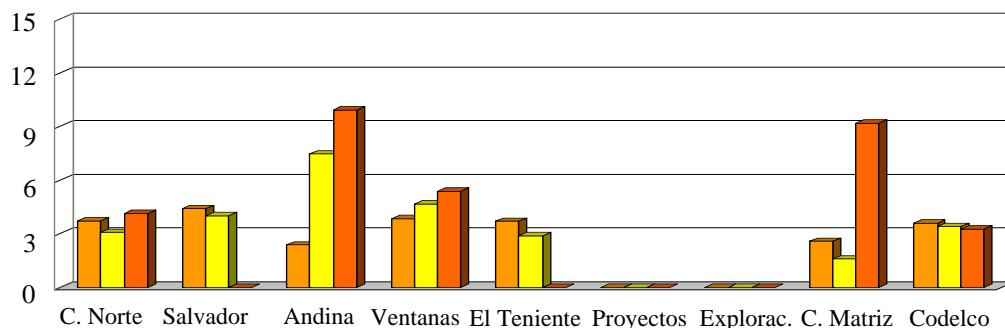
Accidentalidad Laboral Año 2007



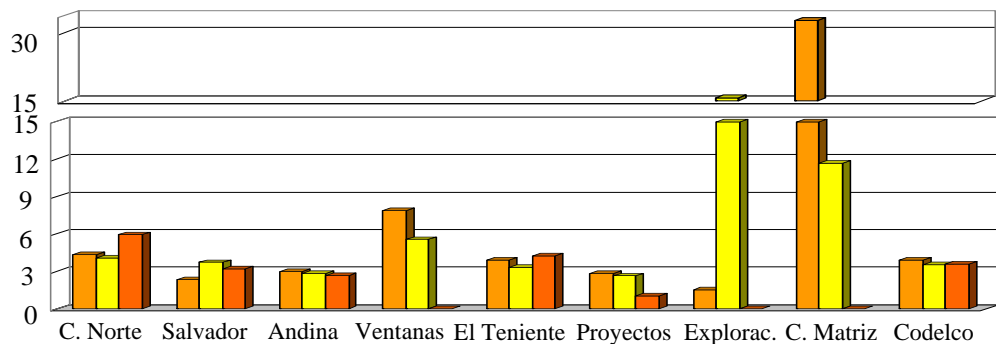
Indices de Accidentalidad (Año 2007)

Tasa de Frecuencia (Considera Accidentes CTP)

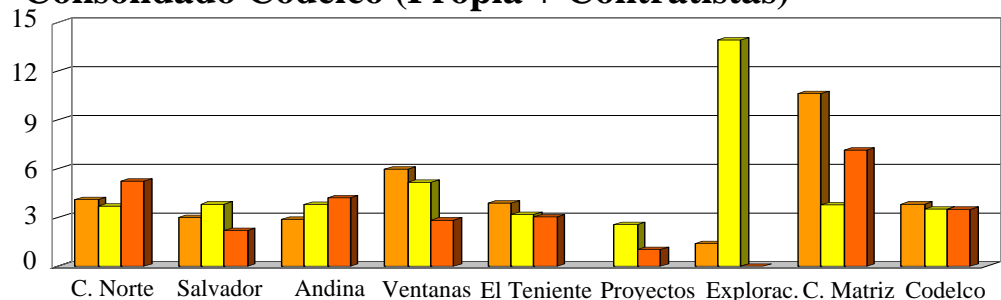
Dotación Propia



Dotación Contratistas



Consolidado Codelco (Propia + Contratistas)



División	Año 2006	Acumulado 2007	Dic. 2007
Codelco Norte	3,71	3,08	4,13
Salvador	4,40	4,00	0,00
Andina	2,37	7,47	9,91
Ventanas	3,84	4,67	5,37
El Teniente	3,70	2,89	0,00
Proyectos	0,00	0,00	0,00
Exploraciones	0,00	0,00	0,00
Casa Matriz	2,57	1,59	9,17
Codelco	3,60	3,40	3,27

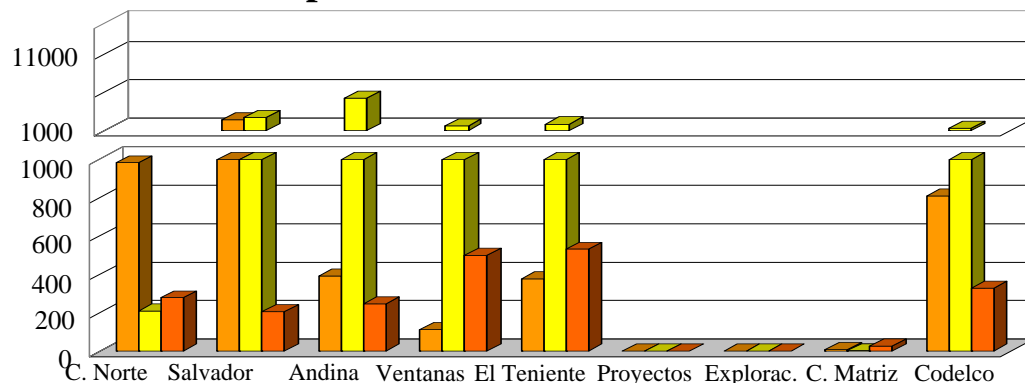
División	Año 2006	Acumulado 2007	Dic. 2007
Codelco Norte	4,37	4,08	5,95
Salvador	2,34	3,73	3,23
Andina	3,00	2,82	2,66
Ventanas	7,86	5,58	0,00
El Teniente	3,93	3,32	4,25
Proyectos	2,85	2,65	1,06
Exploraciones	1,54	15,81	0,00
Casa Matriz	38,55	11,69	0,00
Codelco	3,93	3,55	3,58

División	Año 2006	Acumulado 2007	Dic. 2007
Codelco Norte	4,09	3,68	5,22
Salvador	2,99	3,82	2,20
Andina	2,89	3,80	4,19
Ventanas	5,95	5,15	2,83
El Teniente	3,86	3,18	3,04
Proyectos	2,72	2,55	1,02
Exploraciones	1,38	13,90	0,00
Casa Matriz	10,62	3,76	7,13
Codelco	3,82	3,51	3,49

Indices de Accidentalidad (Año 2007)

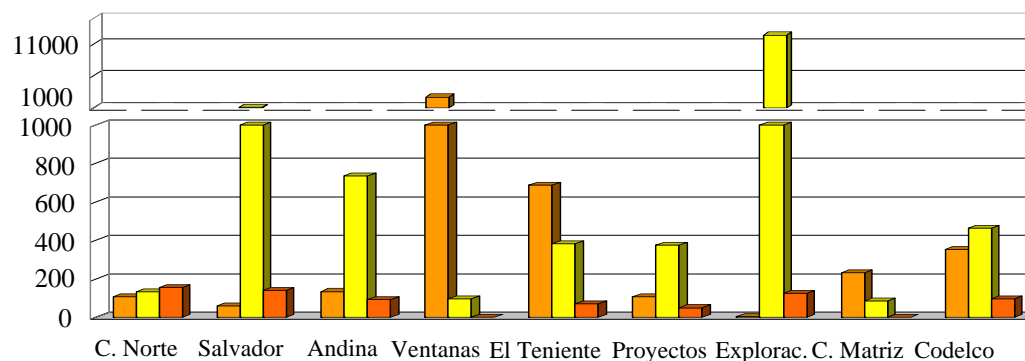
Tasa de Gravedad

Dotación Propia



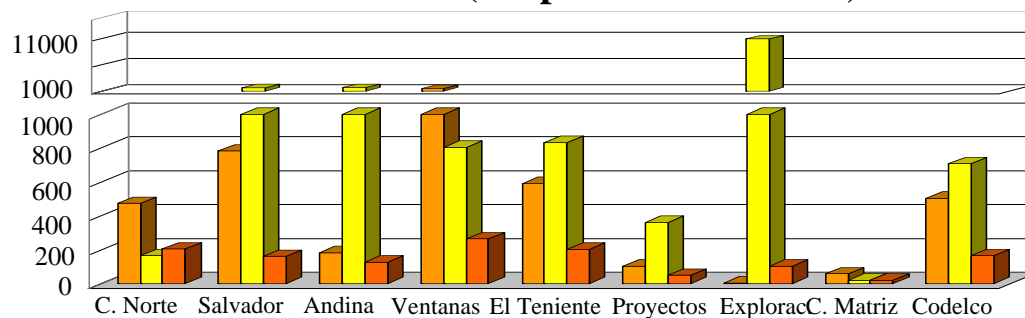
División	Año 2006	Acumulado 2007	Dic. 2007
Codelco Norte	982	211	278
Salvador	2.343	2.645	206
Andina	391	5.171	248
Ventanas	114	1.643	461
El Teniente	378	1.822	532
Proyectos	0	0	0
Exploraciones	0	0	0
Casa Matriz	8	3	27
Codelco	809	1.270	328

Dotación Contratistas



División	Año 2006	Acumulado 2007	Dic. 2007
Codelco Norte	109	132	156
Salvador	59	1.085	139
Andina	135	734	94
Ventanas	2.701	107	0
El Teniente	687	382	71
Proyectos	108	374	51
Exploraciones	5	12.391	126
Casa Matriz	231	85	0
Codelco	353	464	97

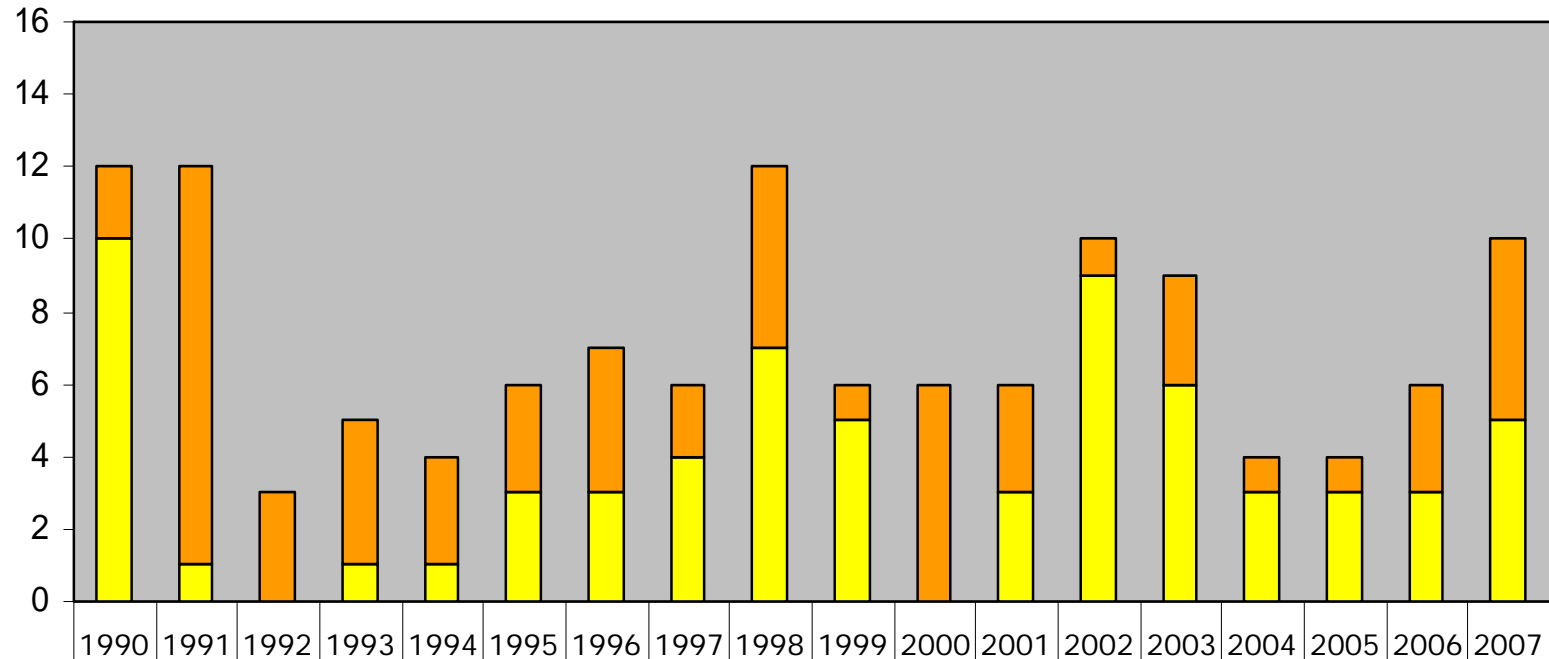
Consolidado Codelco (Propia + Contratistas)



División	Año 2006	Acumulado 2007	Dic. 2007
Codelco Norte	474	164	205
Salvador	784	1.624	161
Andina	182	1.666	127
Ventanas	1.469	843	244
El Teniente	591	834	202
Proyectos	103	361	49
Exploraciones	4	10.897	103
Casa Matriz	58	21	21
Codelco	503	711	163

Indices de Accidentalidad

Accidentes Fatales (1990 - 2007)



■ Dotación Propia	2	11	3	4	3	3	4	2	5	1	6	3	1	3	1	1	3	5
■ Dotación Contratistas	10	1	0	1	1	3	3	4	7	5	0	3	9	6	3	3	3	5 ^(*)

Observaciones:

(*) Considera el accidente fatal del trabajador de la empresa Rocterra (29 de marzo de 2007), el que fue calificado como laboral por la fiscalía de la Mutual de Seguridad de la Cámara Chilena de la Construcción. Apelación a la SUSESO, fue realizada por la empresa contratista. En espera de resolución.