



Accidentalidad Laboral



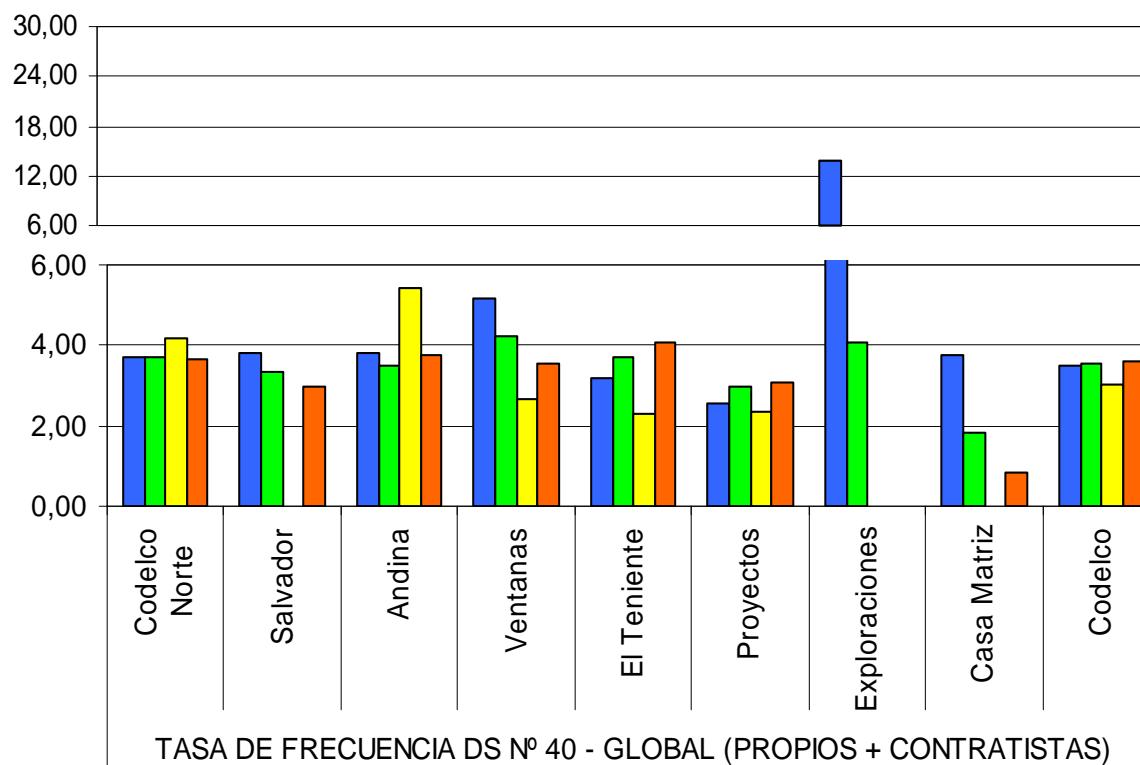
Septiembre de 2008

ACCIDENTALIDAD LABORAL – IF D.S N° 40. GLOBAL CODELCO

A Septiembre de 2008

| | | TASA DE FRECUENCIA DS N° 40 - GLOBAL (PROPIOS + CONTRATISTAS) | | | | | | | | |
|-------------------|--|---|----------|--------|----------|-------------|-----------|---------------|-------------|---------|
| | | Codelco Norte | Salvador | Andina | Ventanas | El Teniente | Proyectos | Exploraciones | Casa Matriz | Codelco |
| Año 2007 | | 3,68 | 3,82 | 3,80 | 5,15 | 3,18 | 2,55 | 13,90 | 3,76 | 3,51 |
| Acum 12 meses | | 3,70 | 3,36 | 3,51 | 4,23 | 3,70 | 2,97 | 4,05 | 1,81 | 3,54 |
| Septiembre 2008 | | 4,15 | 0,00 | 5,43 | 2,66 | 2,31 | 2,34 | 0,00 | 0,00 | 3,05 |
| Acum a Sept. 2008 | | 3,64 | 2,97 | 3,76 | 3,55 | 4,09 | 3,07 | 0,00 | 0,82 | 3,57 |

IF = Accidentes Con tiempo Perdido * 10⁶ / Horas Trabajadas

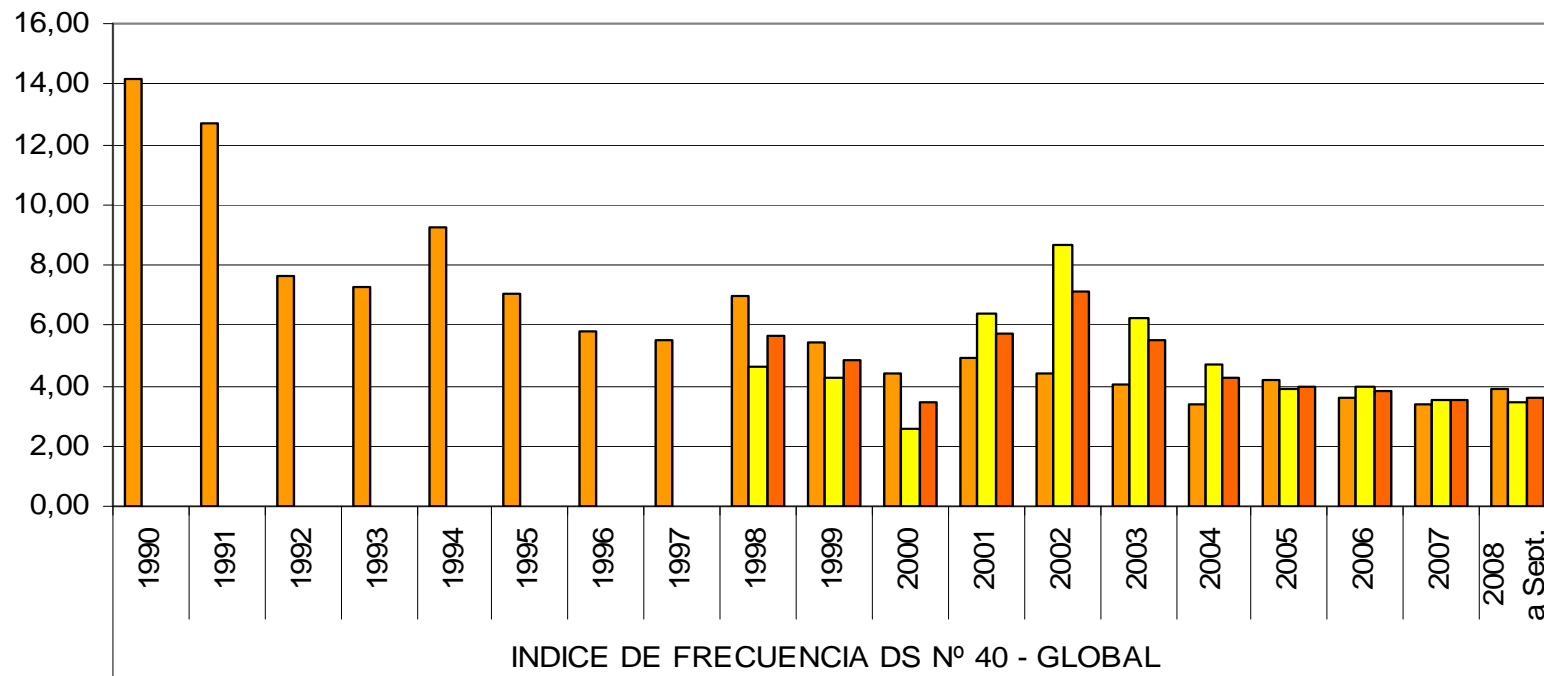


ACCIDENTALIDAD LABORAL – IF D.S N° 40. HISTÓRICO CODELCO

A Septiembre de 2008

| | | INDICE DE FRECUENCIA DS N° 40 - GLOBAL | | | | | | | | | | | | | | | | | | |
|----------------|--|--|-------|------|------|------|------|------|------|------|------|------|------|------|------|------|------|------|------|--------------|
| | | 1990 | 1991 | 1992 | 1993 | 1994 | 1995 | 1996 | 1997 | 1998 | 1999 | 2000 | 2001 | 2002 | 2003 | 2004 | 2005 | 2006 | 2007 | 2008 a Sept. |
| Propios | | 14,14 | 12,67 | 7,61 | 7,26 | 9,23 | 7,07 | 5,78 | 5,48 | 6,98 | 5,41 | 4,39 | 4,95 | 4,37 | 4,02 | 3,35 | 4,19 | 3,60 | 3,40 | 3,88 |
| Contratistas | | * | * | * | * | * | * | * | * | 4,63 | 4,23 | 2,54 | 6,36 | 8,68 | 6,22 | 4,70 | 3,87 | 3,93 | 3,55 | 3,44 |
| Global Codelco | | * | * | * | * | * | * | * | * | 5,67 | 4,84 | 3,42 | 5,73 | 7,10 | 5,51 | 4,26 | 3,98 | 3,82 | 3,51 | 3,57 |

* No se dispone de información consolidada - IF = Accidentes Con tiempo Perdido * 10⁶ / Horas Trabajadas

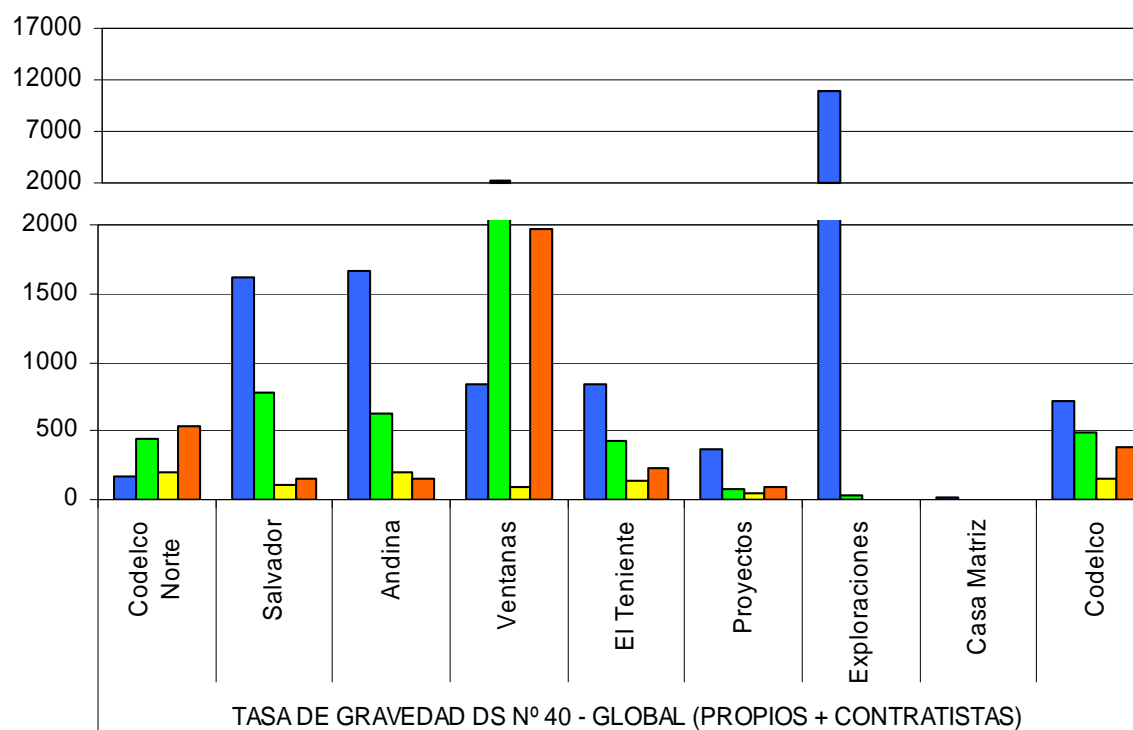


ACCIDENTALIDAD LABORAL – IG D.S N° 40. GLOBAL CODELCO

A Septiembre de 2008

| | TASA DE GRAVEDAD DS N° 40 - GLOBAL (PROPIOS + CONTRATISTAS) | | | | | | | | |
|-------------------|---|----------|--------|----------|-------------|-----------|---------------|-------------|---------|
| | Codelco Norte | Salvador | Andina | Ventanas | El Teniente | Proyectos | Exploraciones | Casa Matriz | Codelco |
| Año 2007 | 164 | 1624 | 1666 | 843 | 834 | 361 | 10897 | 21 | 711 |
| Acum 12 meses | 446 | 774 | 632 | 2222 | 429 | 74 | 34 | 7 | 490 |
| Septiembre 2008 | 195 | 106 | 196 | 88 | 139 | 39 | 0 | 0 | 148 |
| Acum a Sept. 2008 | 539 | 147 | 157 | 1964 | 236 | 99 | 0 | 3 | 375 |

IG = Días Perdidos (Incluye días cargo por accidentes) * 10⁶ / Horas Trabajadas

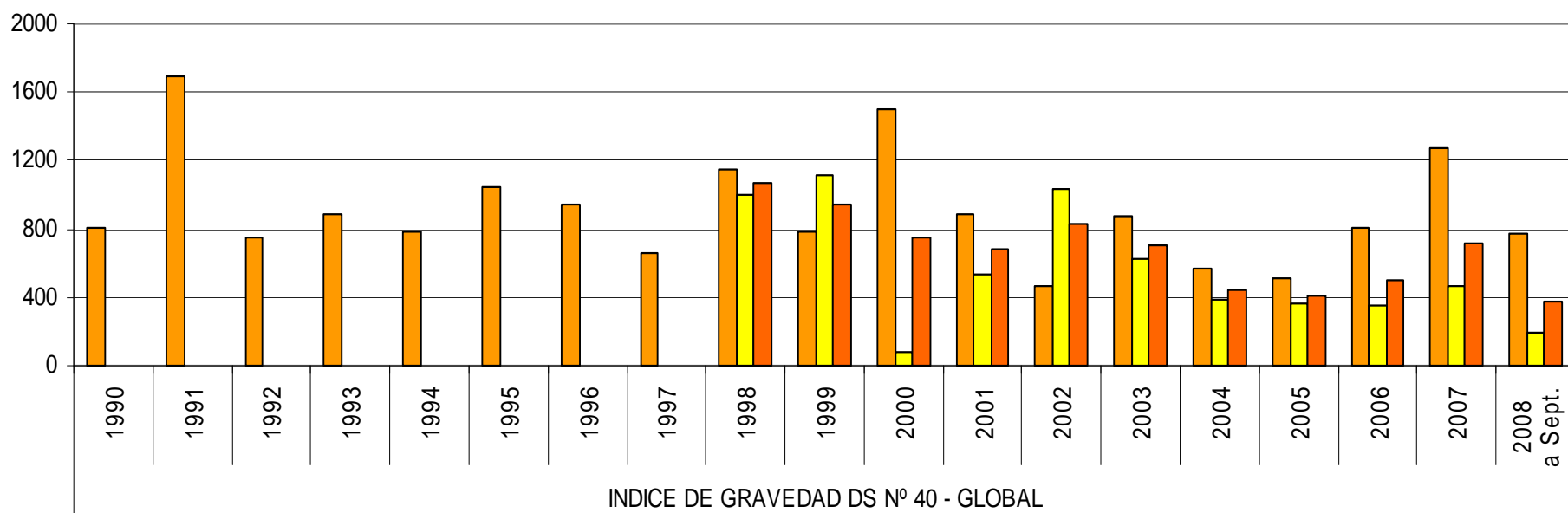


ACCIDENTALIDAD LABORAL – IG D.S N° 40. HISTÓRICO CODELCO

A Septiembre de 2008

| | | INDICE DE GRAVEDAD DS N° 40 - GLOBAL | | | | | | | | | | | | | | | | | | |
|--|----------------|--------------------------------------|------|------|------|------|------|------|------|------|------|------|------|------|------|------|------|------|------|--------------|
| | | 1990 | 1991 | 1992 | 1993 | 1994 | 1995 | 1996 | 1997 | 1998 | 1999 | 2000 | 2001 | 2002 | 2003 | 2004 | 2005 | 2006 | 2007 | 2008 a Sept. |
| | Propios | 804 | 1697 | 749 | 891 | 789 | 1051 | 943 | 664 | 1151 | 784 | 1497 | 881 | 469 | 871 | 569 | 508 | 809 | 1270 | 776 |
| | Contratistas | * | * | * | * | * | * | * | * | 996 | 1112 | 79 | 529 | 1034 | 626 | 385 | 364 | 353 | 464 | 193 |
| | Global Codelco | * | * | * | * | * | * | * | * | 1064 | 943 | 753 | 686 | 828 | 705 | 445 | 413 | 503 | 711 | 375 |

* No se dispone de información consolidada - IG = Días Perdidos (Incluye días cargo por accidentes) * 10⁶ / Horas Trabajadas



ACCIDENTALIDAD LABORAL – FATALES. HISTÓRICO CODELCO

A Septiembre de 2008

| | | ACCIDENTES FATALES CODELCO | | | | | | | | | | | | | | | | | | | |
|--------------|--|----------------------------|------|------|------|------|------|------|------|------|------|------|------|------|------|------|------|------|------|--------------|-------|
| | | 1990 | 1991 | 1992 | 1993 | 1994 | 1995 | 1996 | 1997 | 1998 | 1999 | 2000 | 2001 | 2002 | 2003 | 2004 | 2005 | 2006 | 2007 | 2008 a Sept. | TOTAL |
| Propios | | 2 | 11 | 3 | 4 | 3 | 3 | 4 | 2 | 5 | 1 | 6 | 3 | 1 | 3 | 1 | 1 | 3 | 5 | 2 | 63 |
| Contratistas | | 10 | 1 | 0 | 1 | 1 | 3 | 3 | 4 | 7 | 5 | 0 | 3 | 9 | 6 | 3 | 3 | 3 | 5 | 1 | 68 |
| Codelco | | 12 | 12 | 3 | 5 | 4 | 6 | 7 | 6 | 12 | 6 | 6 | 6 | 10 | 9 | 4 | 4 | 6 | 10 | 3 | 131 |

