



Accidentalidad Laboral



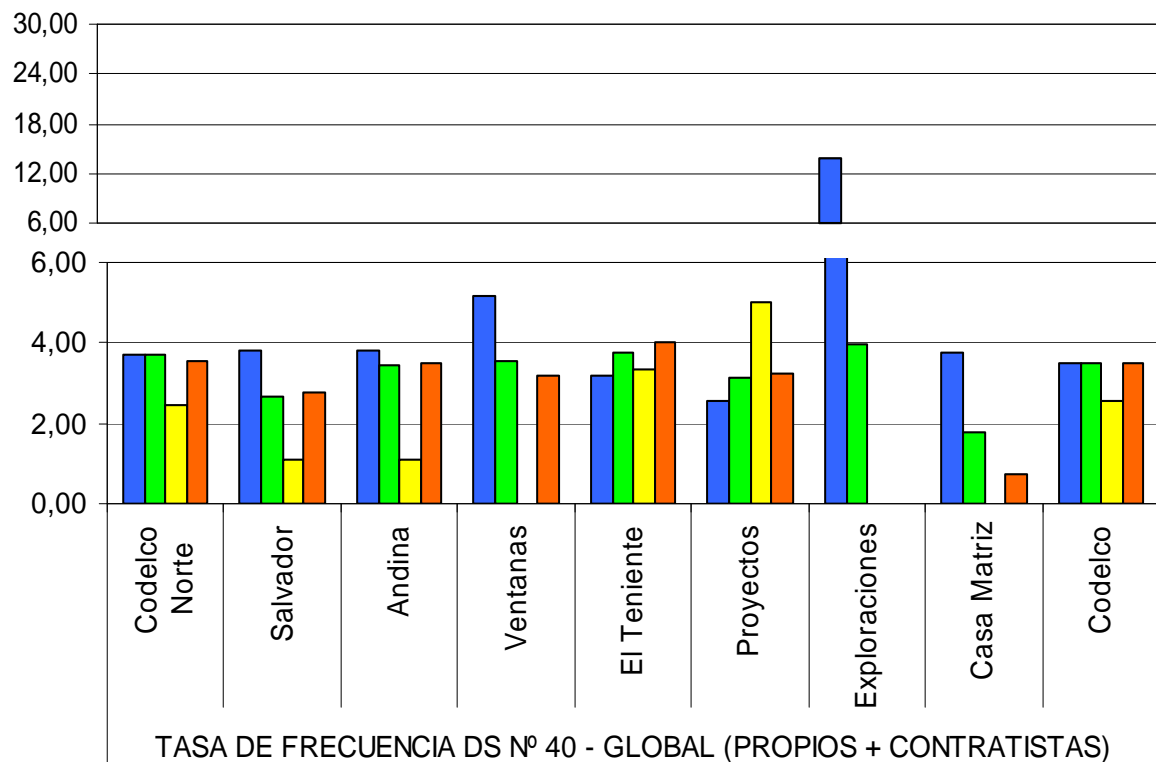
Octubre de 2008

ACCIDENTALIDAD LABORAL – IF D.S N° 40. GLOBAL CODELCO

A Octubre de 2008

		TASA DE FRECUENCIA DS N° 40 - GLOBAL (PROPIOS + CONTRATISTAS)								
		Codelco Norte	Salvador	Andina	Ventanas	El Teniente	Proyectos	Exploraciones	Casa Matriz	Codelco
Año 2007		3,68	3,82	3,80	5,15	3,18	2,55	13,90	3,76	3,51
Acum 12 meses		3,68	2,66	3,45	3,57	3,78	3,13	3,97	1,80	3,49
Octubre 2008		2,47	1,09	1,10	0,00	3,36	5,01	0,00	0,00	2,56
Acum a Oct. 2008		3,55	2,76	3,52	3,18	4,01	3,22	0,00	0,72	3,48

IF = Accidentes Con tiempo Perdido * 10⁶ / Horas Trabajadas

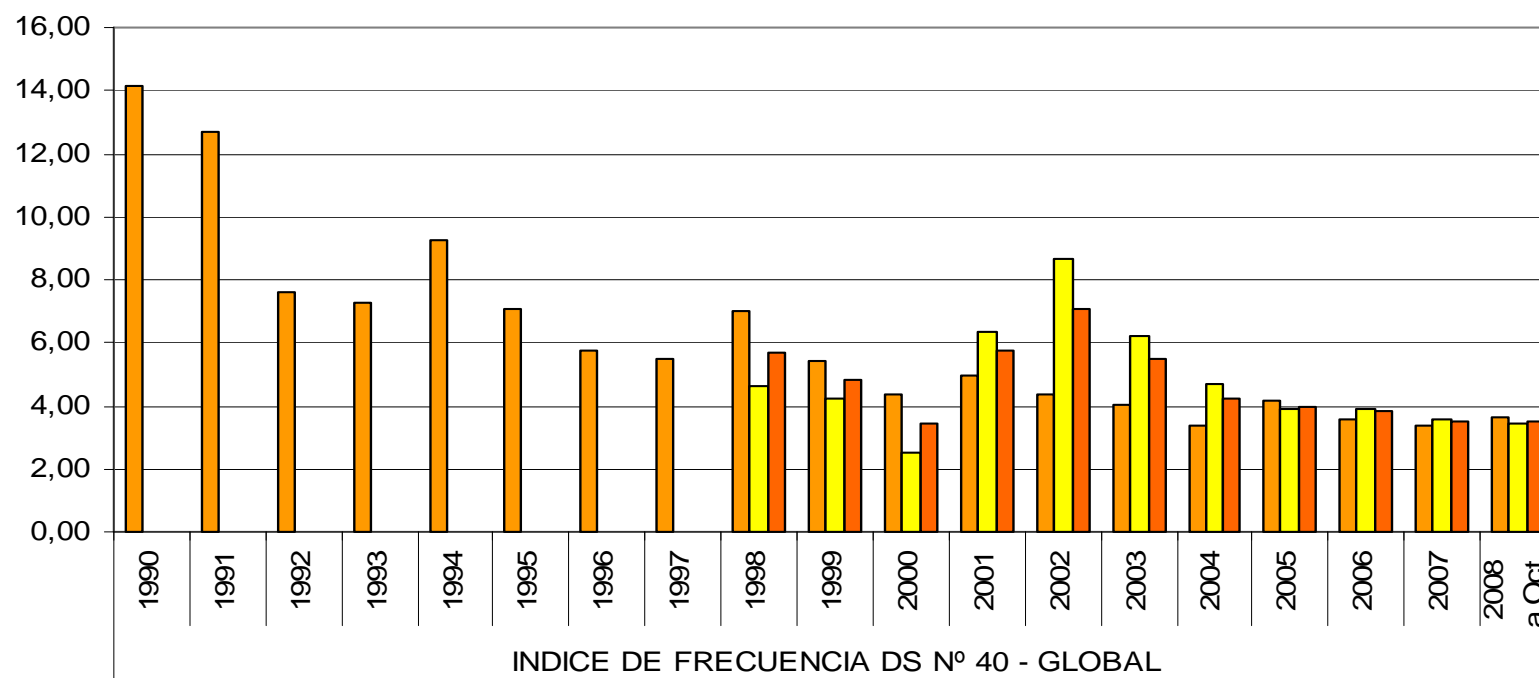


ACCIDENTALIDAD LABORAL – IF D.S N° 40. HISTÓRICO CODELCO

A Octubre de 2008

		INDICE DE FRECUENCIA DS N° 40 - GLOBAL																		
		1990	1991	1992	1993	1994	1995	1996	1997	1998	1999	2000	2001	2002	2003	2004	2005	2006	2007	2008 a Oct.
Propios		14,14	12,67	7,61	7,26	9,23	7,07	5,78	5,48	6,98	5,41	4,39	4,95	4,37	4,02	3,35	4,19	3,60	3,40	3,64
Contratistas		*	*	*	*	*	*	*	*	4,63	4,23	2,54	6,36	8,68	6,22	4,70	3,87	3,93	3,55	3,41
Global Codelco		*	*	*	*	*	*	*	*	5,67	4,84	3,42	5,73	7,10	5,51	4,26	3,98	3,82	3,51	3,48

* No se dispone de información consolidada - IF = Accidentes Con tiempo Perdido * 10⁶ / Horas Trabajadas

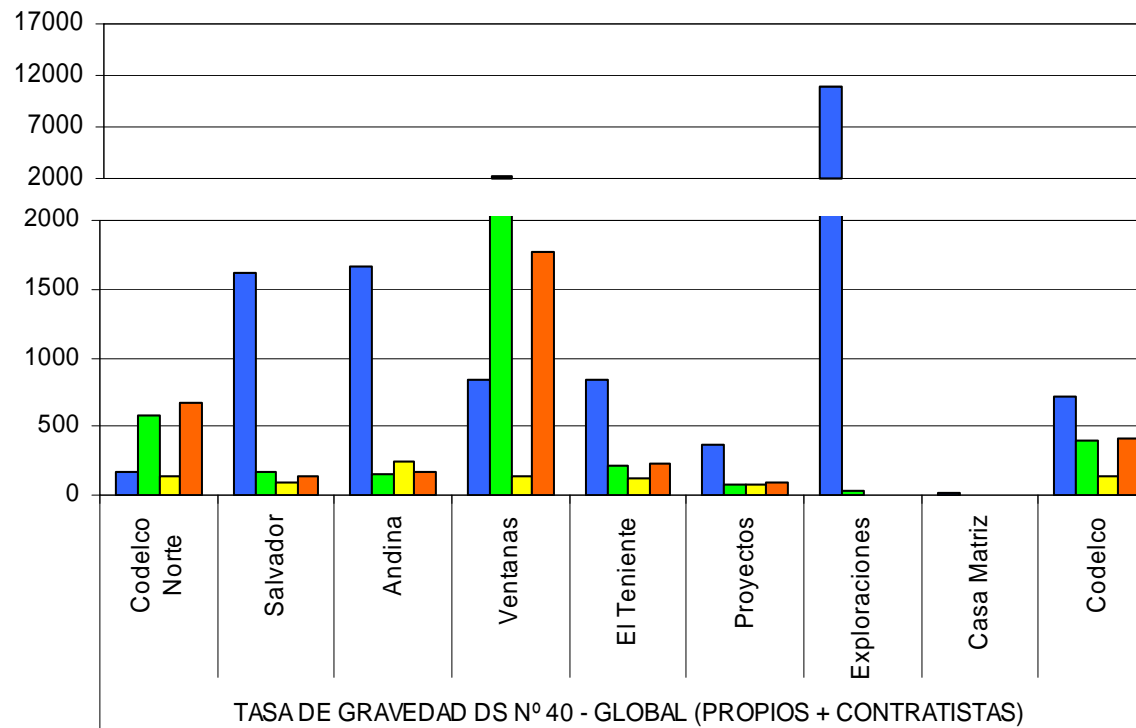


ACCIDENTALIDAD LABORAL – IG D.S N° 40. GLOBAL CODELCO

A Octubre de 2008

	TASA DE GRAVEDAD DS N° 40 - GLOBAL (PROPIOS + CONTRATISTAS)								
	Codelco Norte	Salvador	Andina	Ventanas	El Teniente	Proyectos	Exploraciones	Casa Matriz	Codelco
Año 2007	164	1624	1666	843	834	361	10897	21	711
Acum 12 meses	587	164	155	2206	220	82	34	7	392
Octubre 2008	139	89	245	137	127	78	0	0	132
Acum a Oct. 2008	667	140	165	1773	224	97	0	3	413

IG = Días Perdidos (Incluye días cargo por accidentes) * 10⁶ / Horas Trabajadas

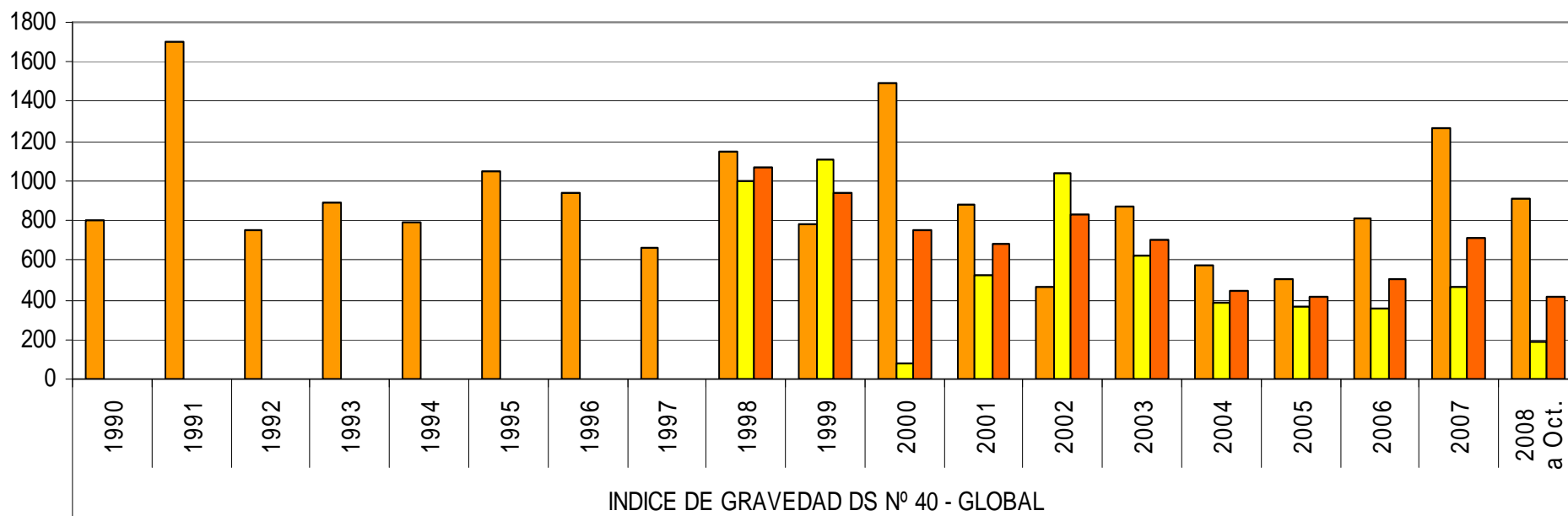


ACCIDENTALIDAD LABORAL – IG D.S N° 40. HISTÓRICO CODELCO

A Octubre de 2008

		INDICE DE GRAVEDAD DS N° 40 - GLOBAL																		
		1990	1991	1992	1993	1994	1995	1996	1997	1998	1999	2000	2001	2002	2003	2004	2005	2006	2007	2008 a Oct.
Propios		804	1697	749	891	789	1051	943	664	1151	784	1497	881	469	871	569	508	809	1270	910
Contratistas		*	*	*	*	*	*	*	*	996	1112	79	529	1034	626	385	364	353	464	184
Global Codelco		*	*	*	*	*	*	*	*	1064	943	753	686	828	705	445	413	503	711	413

* No se dispone de información consolidada - IG = Días Perdidos (Incluye días cargo por accidentes) * 10⁶ / Horas Trabajadas



ACCIDENTALIDAD LABORAL – FATALES. HISTÓRICO CODELCO

A Octubre de 2008

		ACCIDENTES FATALES CODELCO																			
		1990	1991	1992	1993	1994	1995	1996	1997	1998	1999	2000	2001	2002	2003	2004	2005	2006	2007	2008 a Oct.	TOTAL
Propios		2	11	3	4	3	3	4	2	5	1	6	3	1	3	1	1	3	5	3	64
Contratistas		10	1	0	1	1	3	3	4	7	5	0	3	9	6	3	3	3	5	1	68
Codelco		12	12	3	5	4	6	7	6	12	6	6	6	10	9	4	4	6	10	4	132

