



Accidentalidad Laboral



Enero de 2008

ACCIDENTALIDAD LABORAL – IF D.S N° 40. GLOBAL CODELCO

A Enero de 2008

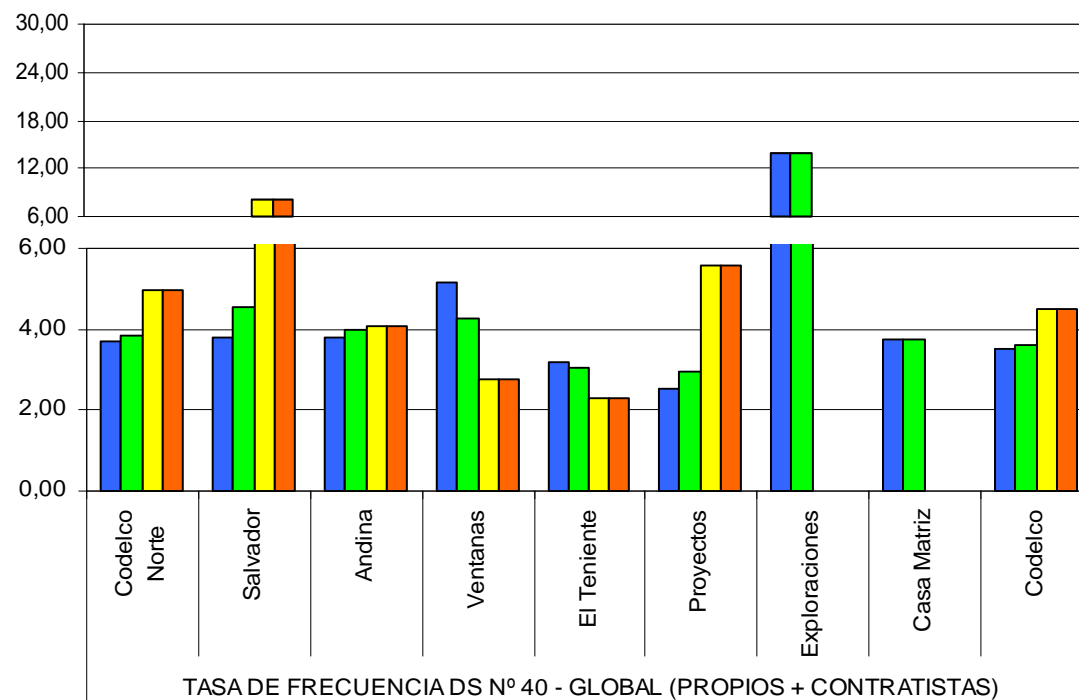
		TASA DE FRECUENCIA DS N° 40 - GLOBAL (PROPIOS + CONTRATISTAS)								
		Codelco Norte	Salvador	Andina	Ventanas	El Teniente	Proyectos	Exploraciones	Casa Matriz	Codelco
Año 2007		3,68	3,82	3,80 (2)	5,15	3,18	2,55	13,90 (1)	3,76	3,51 (1)(2)
Acum 12 meses		3,86	4,54	3,98	4,25	3,04	2,95	13,94	3,74	3,63
Enero 2008		4,99	8,22	4,06	2,77	2,28	5,56	0,00	0,00	4,52
Acum Ene. 2008		4,99	8,22	4,06	2,77	2,28	5,56	0,00	0,00	4,52

IF = Accidentes Con tiempo Perdido * 10⁶ / Horas Trabajadas

Notas:

(1) Considera el accidente fatal de trabajador contratista del día 29 de marzo de 2007, calificado como laboral por la fiscalía de la Mutual de Seguridad de la Cámara Chilena de la Construcción. Apelación a la SUSESO, fue realizada por la empresa del trabajador. En espera de resolución.

(2) No considera el accidente fatal de trabajador contratista del día 27 de mayo de 2007, calificado por la Mutual de Seguridad como no del trabajo. Sin embargo, se tomó conocimiento que existe apelación a la calificación a la SUSESO. En espera de resolución.



ACCIDENTALIDAD LABORAL – IF D.S N° 40. HISTÓRICO CODELCO

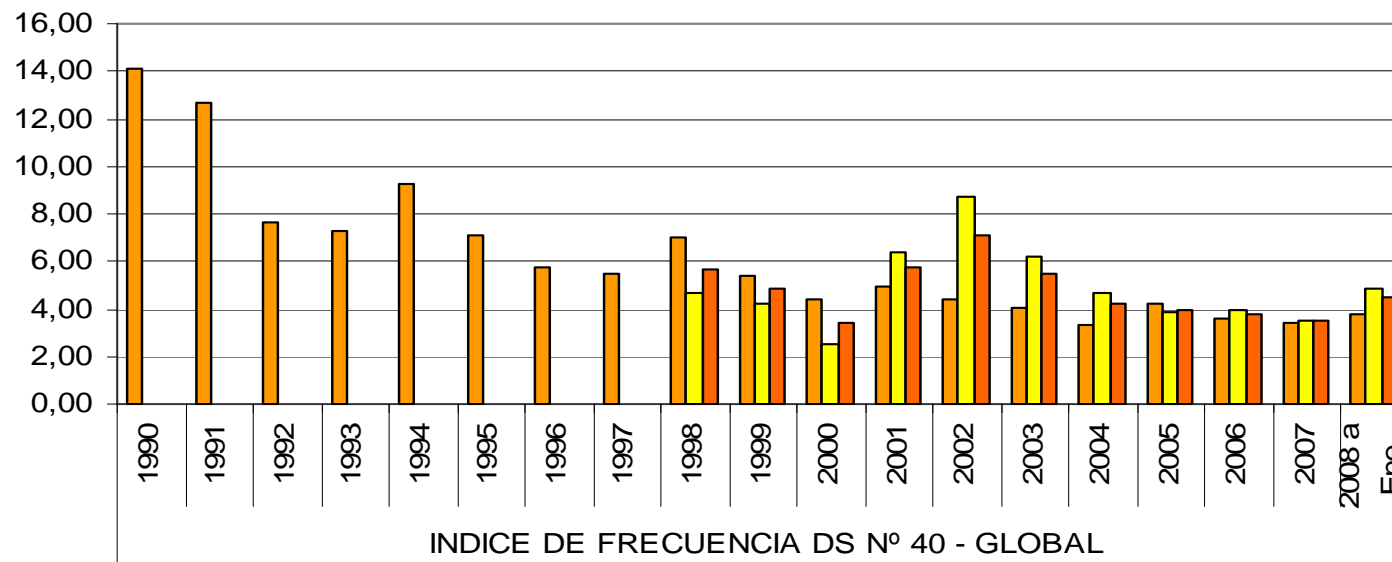
A Enero de 2008

		INDICE DE FRECUENCIA DS N° 40 - GLOBAL																		
		1990	1991	1992	1993	1994	1995	1996	1997	1998	1999	2000	2001	2002	2003	2004	2005	2006	2007	2008 a Ene.
Propios		14,14	12,67	7,61	7,26	9,23	7,07	5,78	5,48	6,98	5,41	4,39	4,95	4,37	4,02	3,35	4,19	3,60	3,40	3,75
Contratistas		*	*	*	*	*	*	*	*	4,63	4,23	2,54	6,36	8,68	6,22	4,70	3,87	3,93	3,55 ⁽¹⁾ 3,55 ⁽²⁾	4,81
Global Codelco		*	*	*	*	*	*	*	*	5,67	4,84	3,42	5,73	7,10	5,51	4,26	3,98	3,82	3,51 ⁽¹⁾ 3,51 ⁽²⁾	4,52

* No se dispone de información consolidada - IF = Accidentes Con tiempo Perdido * 10⁶ / Horas Trabajadas

Nota Año 2007:

- (1) Considera el accidente fatal de trabajador contratista del día 29 de marzo de 2007, calificado como laboral por la fiscalía de la Mutual de Seguridad de la Cámara Chilena de la Construcción. Apelación a la SUSESO, fue realizada por la empresa del trabajador. En espera de resolución.
- (2) No considera accidente fatal de trabajador contratista del día 27 de mayo de 2007, calificado por la Mutual de Seguridad como no del trabajo. Sin embargo, se tomó conocimiento que existe apelación a la Calificación a la SUSESO. En espera de resolución.



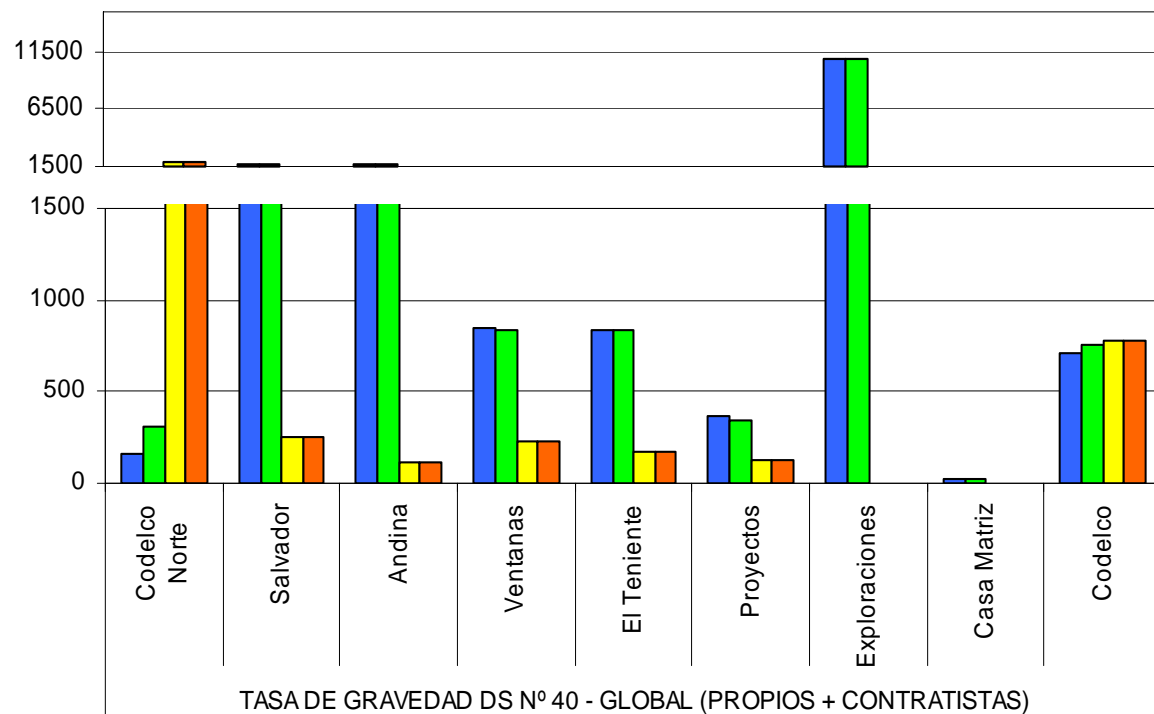
ACCIDENTALIDAD LABORAL – IG D.S N° 40. GLOBAL CODELCO

A Enero de 2008

	TASA DE GRAVEDAD DS N° 40 - GLOBAL (PROPIOS + CONTRATISTAS)								
	Codelco Norte	Salvador	Andina	Ventanas	El Teniente	Proyectos	Exploraciones	Casa Matriz	Codelco
Año 2007	164	1624	1666 (2)	843	834	361	10897 (1)	21	711 ^{(1) (2)}
Acum 12 meses	312	1626	1667 (2)	833	837	347	10930 (1)	21	757 ^{(1) (2)}
Enero 2008	1982	257	119	233	172	123	0	0	784
Acum a Ene. 2008	1982	257	119	233	172	123	0	0	784

IG = Días Perdidos (Incluye días cargo por accidentes) * 10⁶ / Horas Trabajadas

- (1) Considera los días cargo del accidente fatal de trabajador contratista del 29 de marzo de 2007, calificado como laboral por la fiscalía de la Mutual de Seguridad de la Cámara Chilena de la Construcción. Apelación a la SUSESO, fue realizada por la empresa del trabajador. En espera de resolución.
- (2) No considera días cargo de accidente fatal de trabajador contratista del día 27 de mayo de 2007, calificado por la Mutual de Seguridad como no del trabajo. Sin embargo, se tomó conocimiento que existe apelación a la calificación a la SUSESO. En espera de resolución.



ACCIDENTALIDAD LABORAL – IG D.S N° 40. HISTÓRICO CODELCO

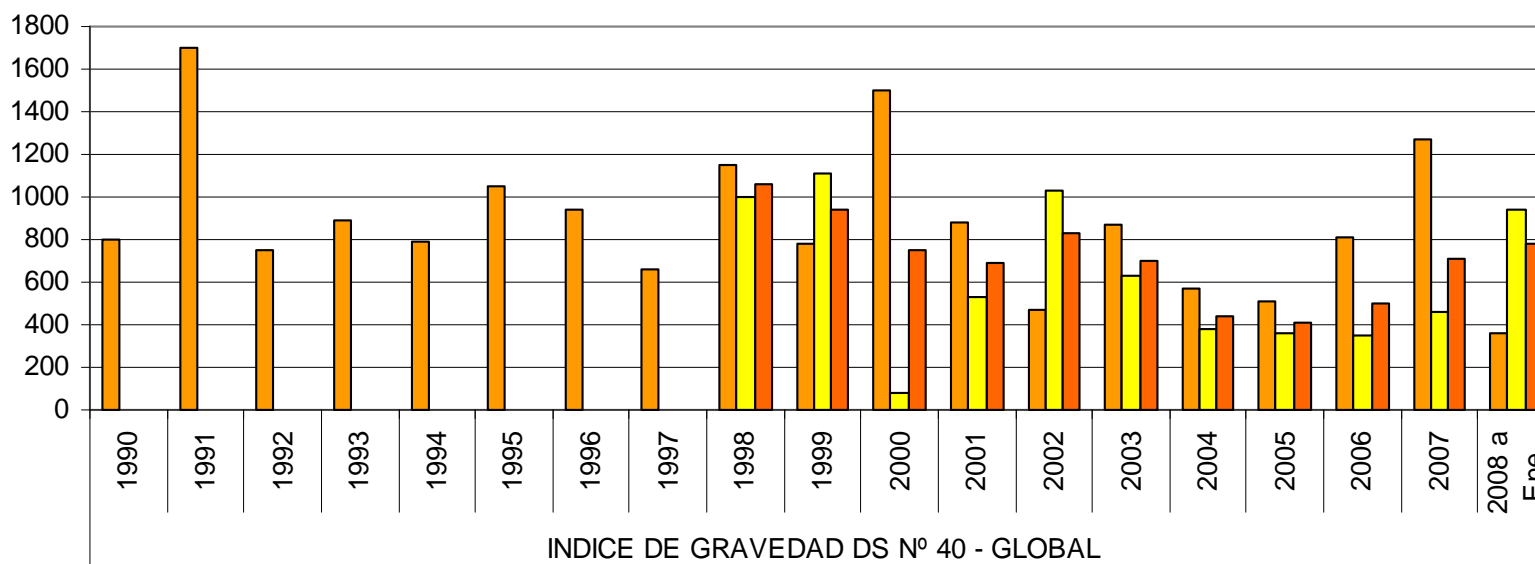
A Enero de 2008

		INDICE DE GRAVEDAD DS N° 40 - GLOBAL																		
		1990	1991	1992	1993	1994	1995	1996	1997	1998	1999	2000	2001	2002	2003	2004	2005	2006	2007	2008 a Ene.
Propios		804	1697	749	891	789	1051	943	664	1151	784	1497	881	469	871	569	508	809	1270	362
Contratistas		*	*	*	*	*	*	*	*	996	1112	79	529	1034	626	385	364	353	464 ⁽¹⁾	938
Global Codelco		*	*	*	*	*	*	*	*	1064	943	753	686	828	705	445	413	503	711 ⁽¹⁾	784

* No se dispone de información consolidada - IG = Días Perdidos (Incluye días cargo por accidentes) * 10⁶ / Horas Trabajadas

(1) Año 2007 considera 10 accidentes fatales en el periodo (5 de trabajadores propios y 5 de contratistas), con las siguientes observaciones:

- Incluye el accidente fatal de trabajador contratista del día 29 de marzo de 2007, calificado como laboral por la fiscalía de la Mutual de Seguridad de la Cámara Chilena de la Construcción. Apelación a la SUSESO, fue realizada por la empresa contratista. En espera de resolución.
- No incluye accidente fatal de trabajador contratista del día 27 de mayo de 2007, calificado por la Mutual de Seguridad como no del trabajo. Sin embargo, se tomó conocimiento que existe apelación a la calificación a la SUSESO. En espera de resolución.



ACCIDENTALIDAD LABORAL – FATALES. HISTÓRICO CODELCO

A Enero de 2008

		ACCIDENTES FATALES CODELCO																			
		1990	1991	1992	1993	1994	1995	1996	1997	1998	1999	2000	2001	2002	2003	2004	2005	2006	2007	2008 a Ene.	TOTAL
Propios		2	11	3	4	3	3	4	2	5	1	6	3	1	3	1	1	3	5	0	61
Contratistas		10	1	0	1	1	3	3	4	7	5	0	3	9	6	3	3	3	5 ⁽¹⁾	1	68 ⁽¹⁾
Codelco		12	12	3	5	4	6	7	6	12	6	6	6	10	9	4	4	6	10 ⁽¹⁾	1	129 ⁽¹⁾

(1) Observaciones:

- Considera el accidente fatal de trabajador contratista del día 29 de marzo de 2007, calificado como laboral por la fiscalía de la Mutual de Seguridad de la Cámara Chilena de la Construcción. Apelación a la SUSESO, fue realizada por la empresa contratista. En espera de resolución.
- No incluye el fallecimiento de trabajador contratista del día 27 de mayo de 2007, calificado por la Mutual de Seguridad como no del trabajo. Sin embargo, se tomó conocimiento que existe apelación de la calificación a la SUSESO. En espera de resolución.

