



Accidentalidad Laboral



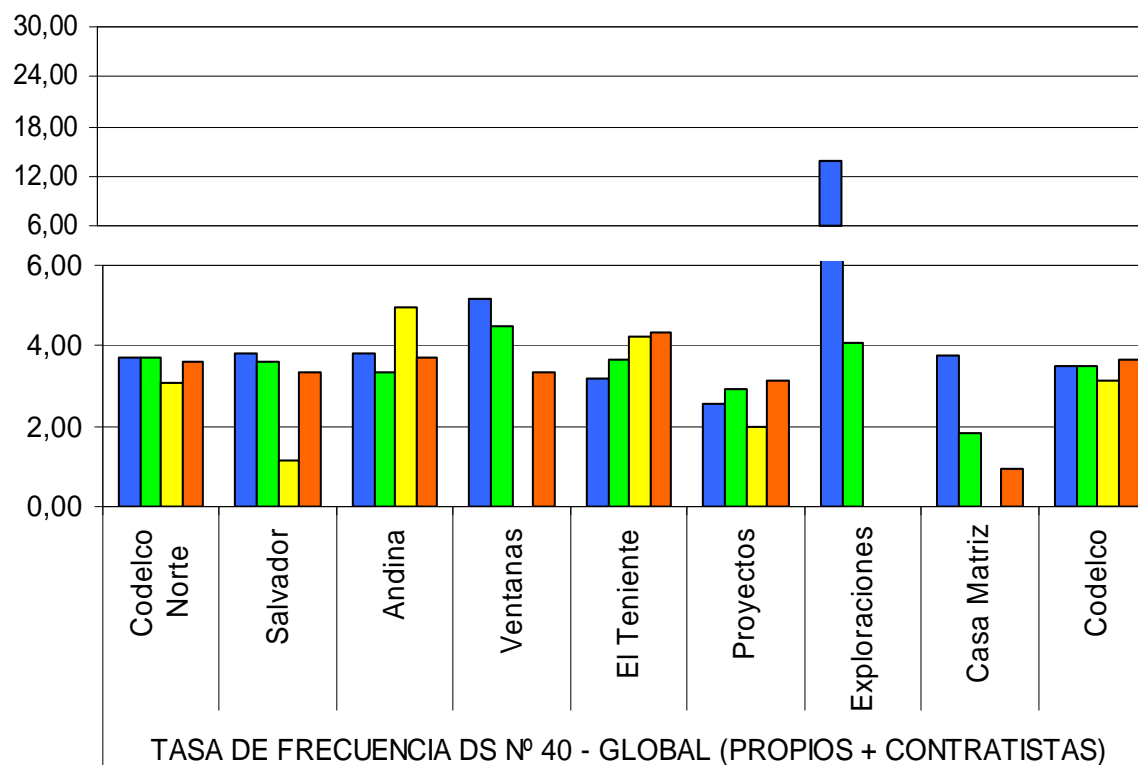
Agosto de 2008

ACCIDENTALIDAD LABORAL – IF D.S N° 40. GLOBAL CODELCO

A Agosto de 2008

	TASA DE FRECUENCIA DS N° 40 - GLOBAL (PROPIOS + CONTRATISTAS)								
	Codelco Norte	Salvador	Andina	Ventanas	El Teniente	Proyectos	Exploraciones	Casa Matriz	Codelco
Año 2007	3,68	3,82	3,80	5,15	3,18	2,55	13,90	3,76	3,51
Acum 12 meses	3,68	3,58	3,33	4,49	3,64	2,91	4,08	1,84	3,51
Agosto 2008	3,10	1,15	4,95	0,00	4,24	1,96	0,00	0,00	3,12
Acum a Ago. 2008	3,58	3,36	3,69	3,34	4,33	3,13	0,00	0,92	3,64

IF = Accidentes Con tiempo Perdido * 10⁶ / Horas Trabajadas

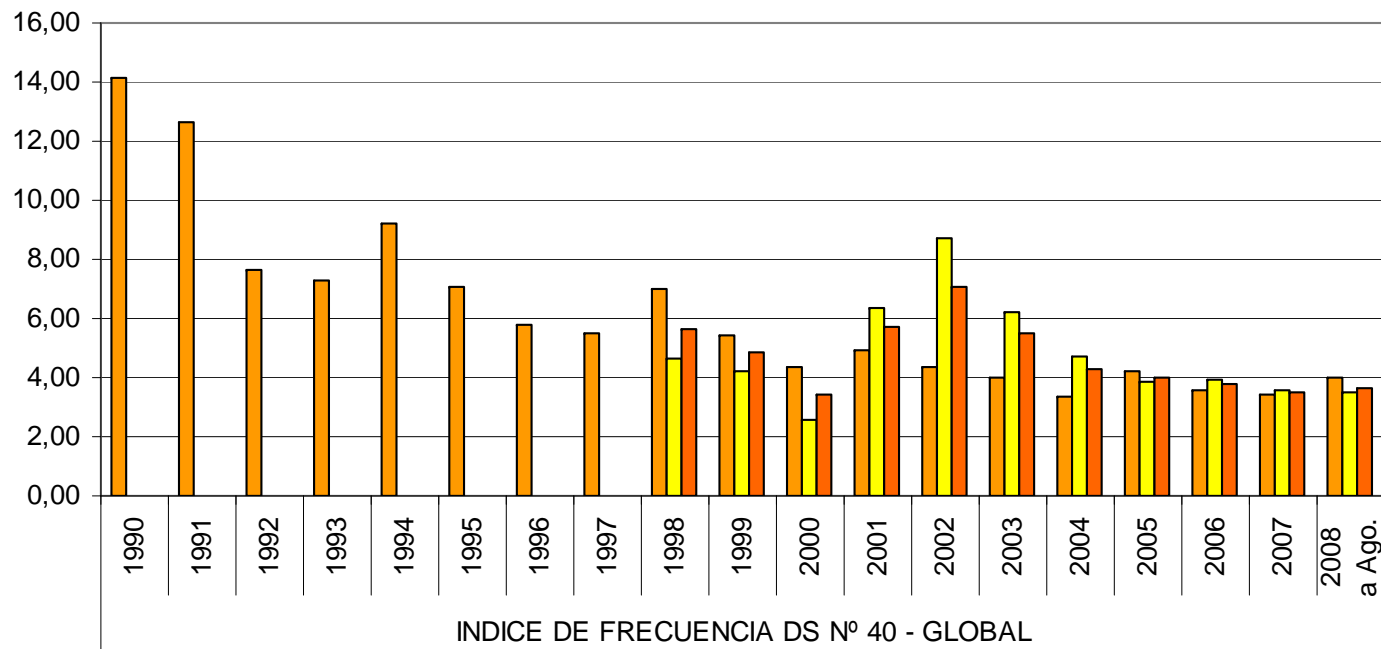


ACCIDENTALIDAD LABORAL – IF D.S N° 40. HISTÓRICO CODELCO

A Agosto de 2008

		INDICE DE FRECUENCIA DS N° 40 - GLOBAL																		
		1990	1991	1992	1993	1994	1995	1996	1997	1998	1999	2000	2001	2002	2003	2004	2005	2006	2007	2008 a Ago.
Propios		14,14	12,67	7,61	7,26	9,23	7,07	5,78	5,48	6,98	5,41	4,39	4,95	4,37	4,02	3,35	4,19	3,60	3,40	4,00
Contratistas		*	*	*	*	*	*	*	*	4,63	4,23	2,54	6,36	8,68	6,22	4,70	3,87	3,93	3,55	3,48
Global Codelco		*	*	*	*	*	*	*	*	5,67	4,84	3,42	5,73	7,10	5,51	4,26	3,98	3,82	3,51	3,64

* No se dispone de información consolidada - IF = Accidentes Con tiempo Perdido * 10⁶ / Horas Trabajadas

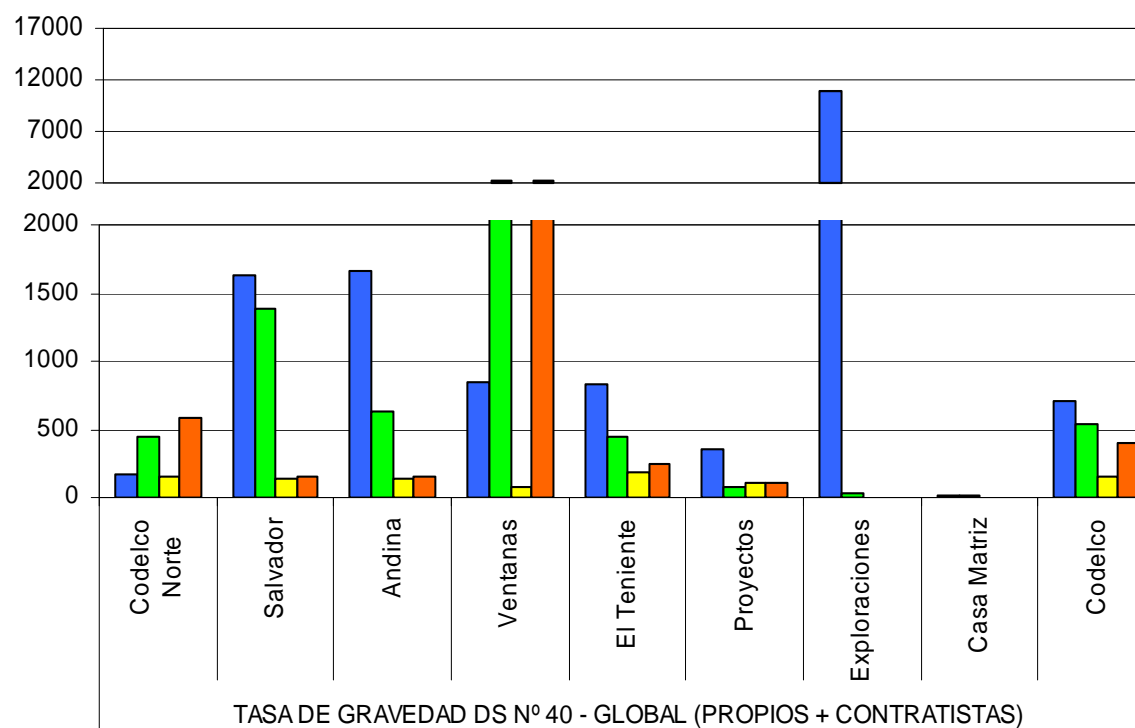


ACCIDENTALIDAD LABORAL – IG D.S N° 40. GLOBAL CODELCO

A Agosto de 2008

	TASA DE GRAVEDAD DS N° 40 - GLOBAL (PROPIOS + CONTRATISTAS)								
	Codelco Norte	Salvador	Andina	Ventanas	El Teniente	Proyectos	Exploraciones	Casa Matriz	Codelco
Año 2007	164	1624	1666	843	834	361	10897	21	711
Acum 12 meses	444	1386	627	2242	441	70	35	15	539
Agosto 2008	150	143	132	83	190	114	0	0	149
Acum a Ago. 2008	579	152	154	2200	242	104	0	4	400

IG = Días Perdidos (Incluye días cargo por accidentes) * 10⁶ / Horas Trabajadas

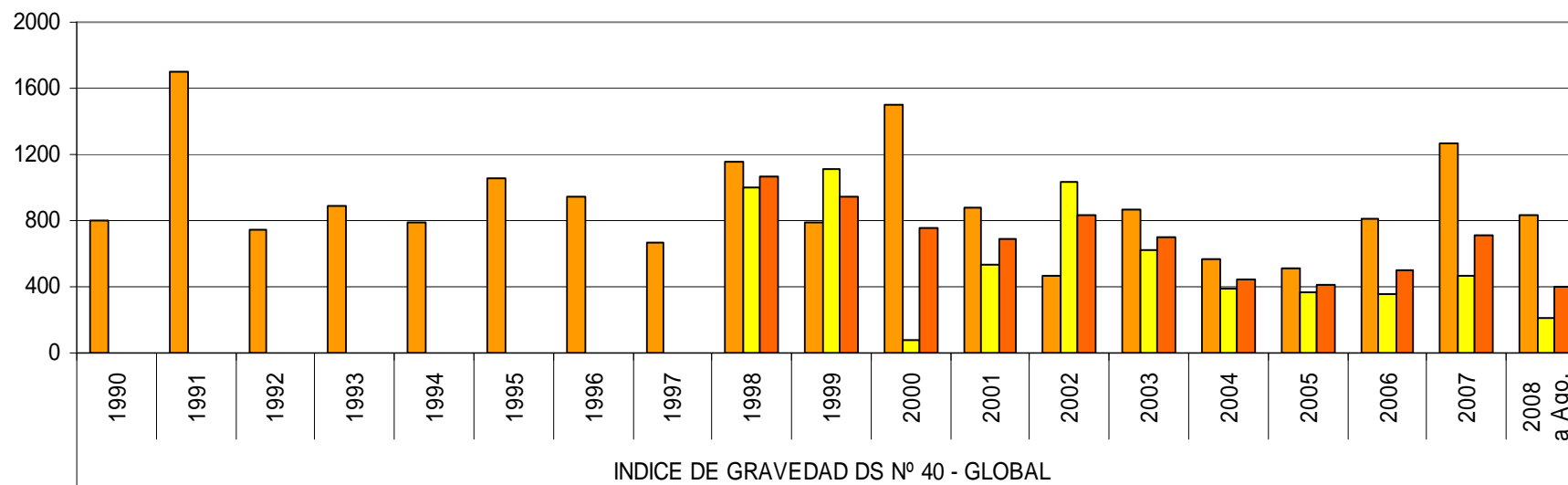


ACCIDENTALIDAD LABORAL – IG D.S N° 40. HISTÓRICO CODELCO

A Agosto de 2008

		INDICE DE GRAVEDAD DS N° 40 - GLOBAL																		
		1990	1991	1992	1993	1994	1995	1996	1997	1998	1999	2000	2001	2002	2003	2004	2005	2006	2007	2008 a Ago.
Propios		804	1697	749	891	789	1051	943	664	1151	784	1497	881	469	871	569	508	809	1270	833
Contratistas		*	*	*	*	*	*	*	*	996	1112	79	529	1034	626	385	364	353	464	206
Global Codelco		*	*	*	*	*	*	*	*	1064	943	753	686	828	705	445	413	503	711	400

* No se dispone de información consolidada - IG = Días Perdidos (Incluye días cargo por accidentes) * 10⁶ / Horas Trabajadas



ACCIDENTALIDAD LABORAL – FATALES. HISTÓRICO CODELCO

A Agosto de 2008

		ACCIDENTES FATALES CODELCO																			
		1990	1991	1992	1993	1994	1995	1996	1997	1998	1999	2000	2001	2002	2003	2004	2005	2006	2007	2008 a Ago.	TOTAL
	Propios	2	11	3	4	3	3	4	2	5	1	6	3	1	3	1	1	3	5	2	63
	Contratistas	10	1	0	1	1	3	3	4	7	5	0	3	9	6	3	3	3	5	1	68
	Codelco	12	12	3	5	4	6	7	6	12	6	6	6	10	9	4	4	6	10	3	131

