

# Accidentalidad Laboral

Octubre 2010

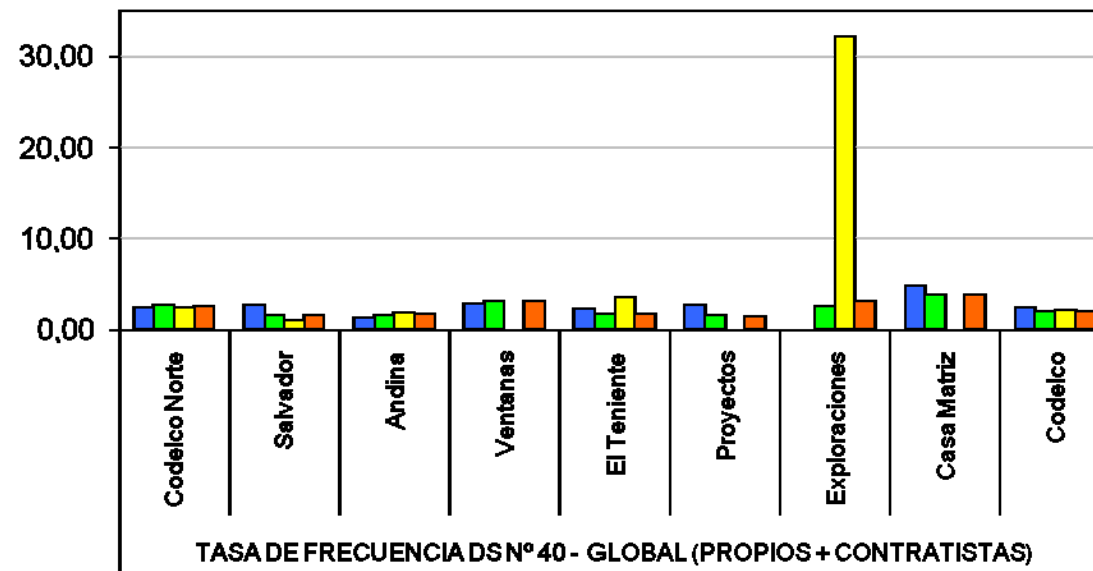


# ACCIDENTALIDAD LABORAL – IF D.S N° 40. GLOBAL CODELCO

## a Octubre de 2010

		TASA DE FRECUENCIA DS N° 40 - GLOBAL (PROPIOS + CONTRATISTAS)								
		Codelco Norte	Salvador	Andina	Ventanas	El Teniente	Proyectos	Exploraciones	Casa Matriz	Codelco
Año 2009		2,47	2,76	1,36	2,88	2,33	2,65	0,00	4,78	2,42
Acum 12 meses		2,65	1,65	1,56	3,14	1,69	1,53	2,52	3,78	2,05
Oct. 2010		2,39	0,97	1,82	0,00	3,60	0,00	32,15	0,00	2,17
Acum a Oct. 2010		2,63	1,65	1,68	3,18	1,74	1,46	3,11	3,79	2,05

IF = Accidentes Con tiempo Perdido \* 10<sup>6</sup>/ Horas Trabajadas

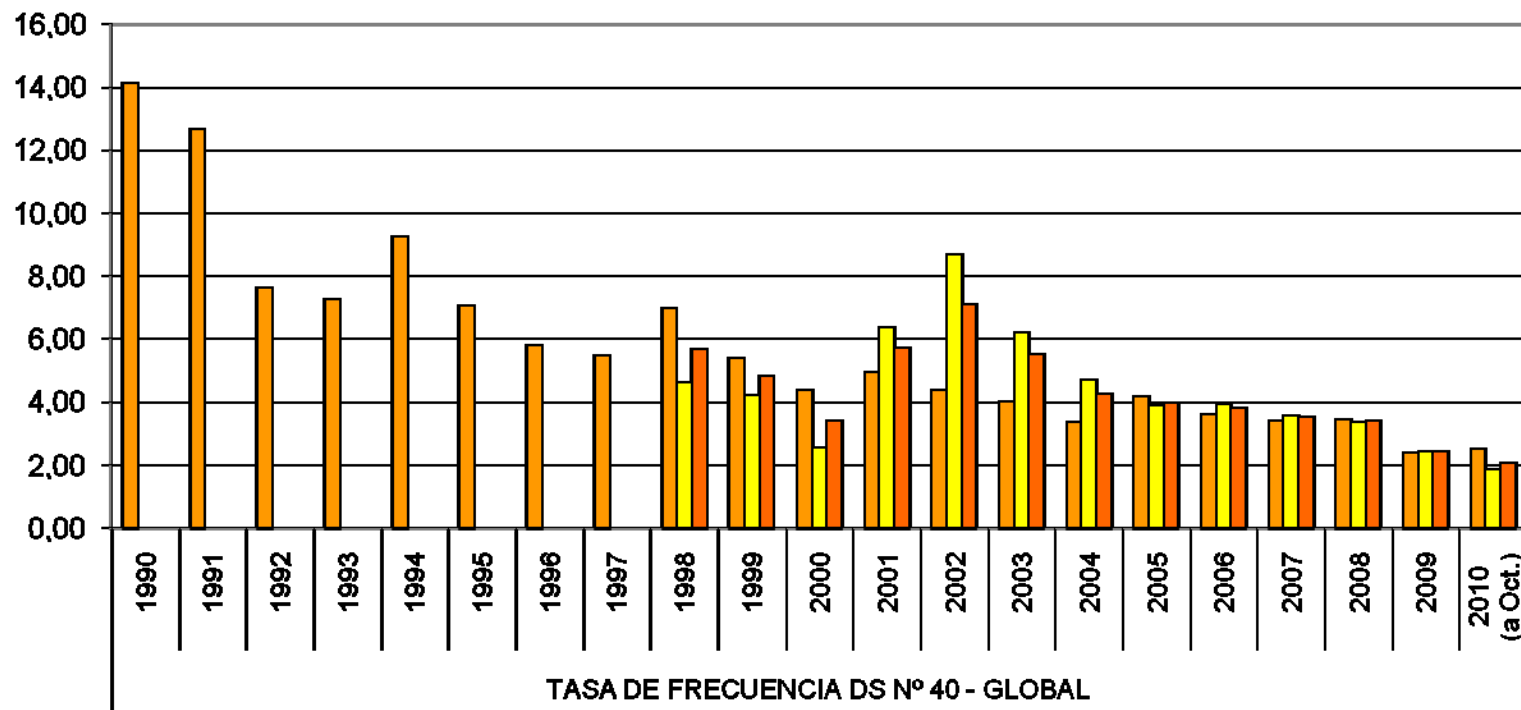


# ACCIDENTALIDAD LABORAL – IF D.S N° 40. HISTÓRICO CODELCO

## a Octubre de 2010

	TASA DE FRECUENCIA DS N° 40 - GLOBAL																				
	1990	1991	1992	1993	1994	1995	1996	1997	1998	1999	2000	2001	2002	2003	2004	2005	2006	2007	2008	2009	2010 (a Oct.)
Propios	14,14	12,67	7,61	7,26	9,23	7,07	5,78	5,48	6,98	5,41	4,39	4,95	4,37	4,02	3,35	4,19	3,60	3,40	3,44	2,40	2,51
Contratistas	*	*	*	*	*	*	*	*	4,63	4,23	2,54	6,36	8,68	6,22	4,70	3,87	3,93	3,55	3,37	2,43	1,87
Global Codelco	*	*	*	*	*	*	*	*	5,67	4,84	3,42	5,73	7,10	5,51	4,26	3,98	3,82	3,51	3,39	2,42	2,05

\* No se dispone de información consolidada - IF = Accidentes Con tiempo Perdido \* 10<sup>6</sup> / Horas Trabajadas

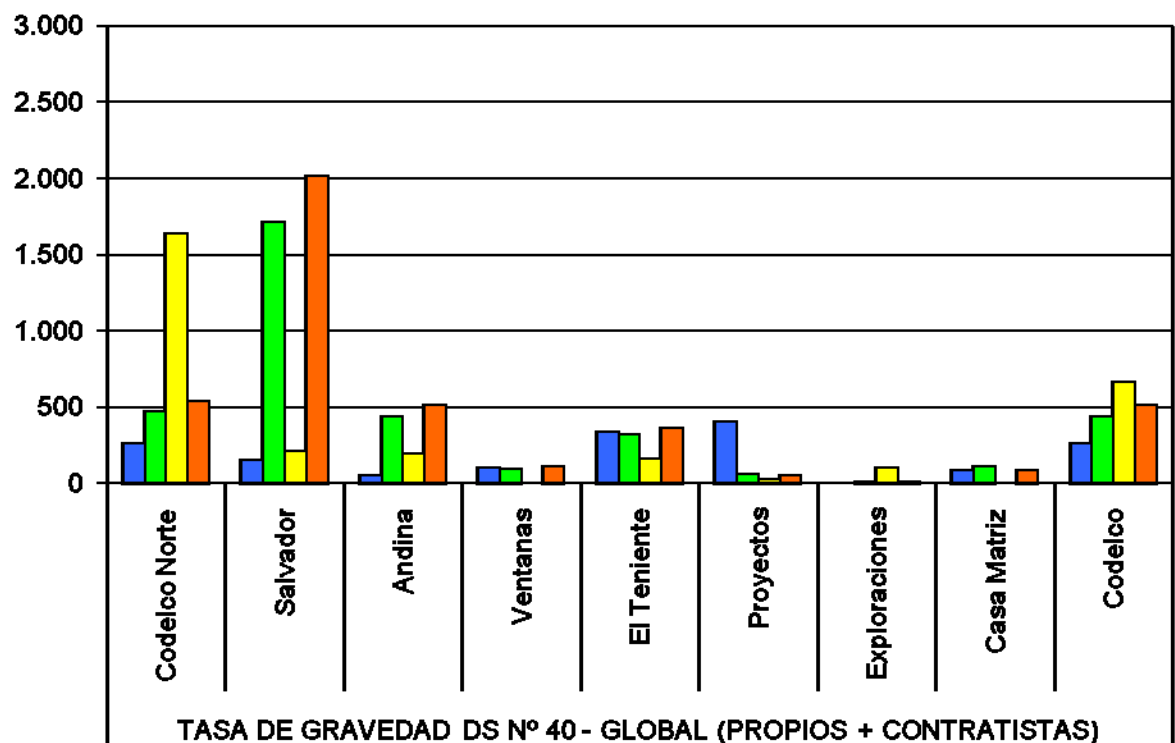


# ACCIDENTALIDAD LABORAL – IG D.S N° 40. GLOBAL CODELCO

## a Octubre de 2010

	TASA DE GRAVEDAD DS N° 40 - GLOBAL (PROPIOS + CONTRATISTAS)								
	Codelco Norte	Salvador	Andina	Ventanas	El Teniente	Proyectos	Exploraciones	Casa Matriz	Codelco
Año 2009	263	151	46	97	336	402	0	81	263
Acum 12 meses	466	1.710	438	91	315	55	8	108	438
Oct. 2010	1.631	210	190	0	154	23	96	0	662
Acum a Oct. 2010	538	2.009	509	106	358	53	9	83	509
ACCIDENTES FATALES - GLOBAL (PROPIOS + CONTRATISTAS)									
Acum a Oct. 2010	2	3	0	0	1	0	0	0	6

IG = Días Perdidos (Incluye días cargo por accidentes) \* 10<sup>6</sup> / Horas Trabajadas

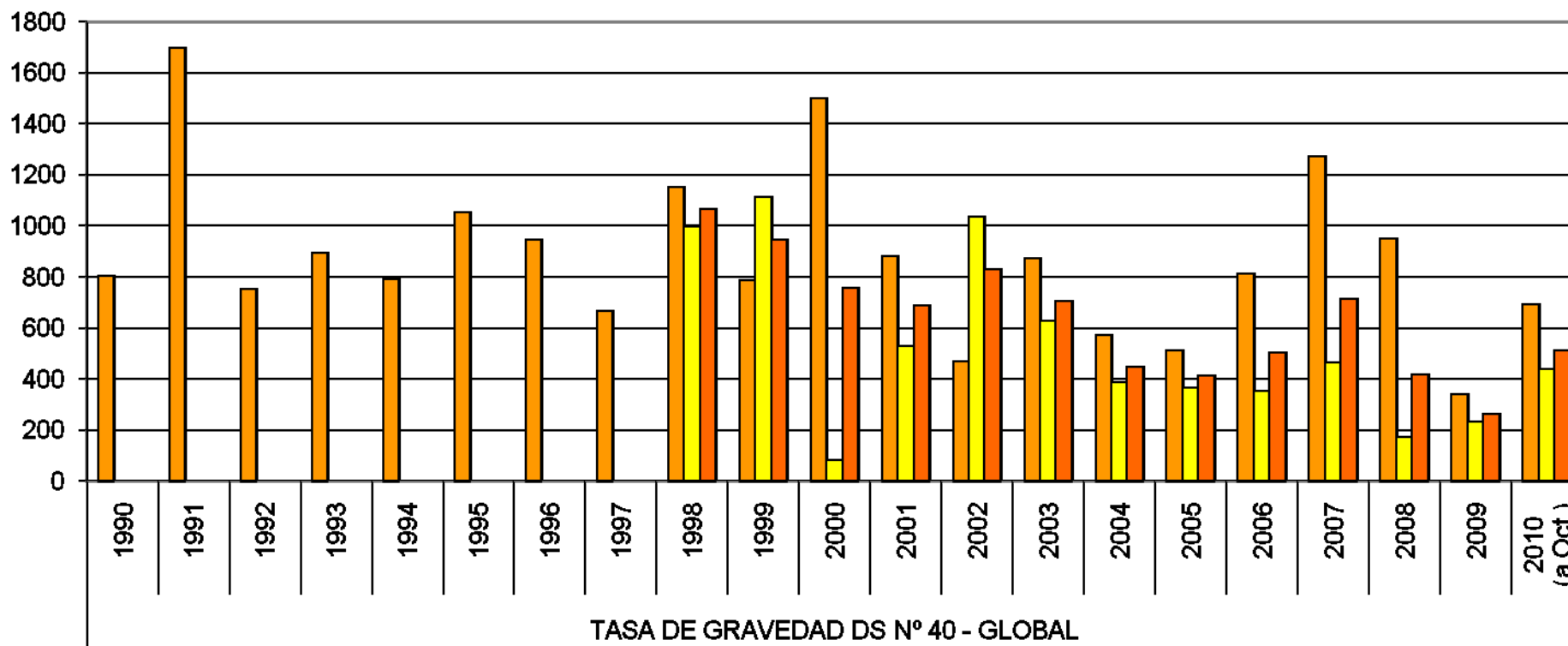


# ACCIDENTALIDAD LABORAL – IG D.S N° 40. HISTÓRICO CODELCO

## a Octubre de 2010

		TASA DE GRAVEDAD DS N° 40 - GLOBAL																				
		1990	1991	1992	1993	1994	1995	1996	1997	1998	1999	2000	2001	2002	2003	2004	2005	2006	2007	2008	2009	2010 (a Oct.)
Propios		804	1697	749	891	789	1051	943	664	1151	784	1497	881	469	871	569	508	809	1270	950	340	690
Contratistas		*	*	*	*	*	*	*	*	996	1112	79	529	1034	626	385	364	353	464	169	230	437
Global Codelco		*	*	*	*	*	*	*	*	1064	943	753	686	828	705	445	413	503	711	416	263	509

\* No se dispone de información consolidada - IG = Días Perdidos (Incluye días cargo por accidentes) \* 10<sup>6</sup> / Horas Trabajadas



# ACCIDENTALIDAD LABORAL – FATALES. HISTÓRICO CODELCO

A Octubre de 2010

	ACCIDENTES FATALES CODELCO																					TOTAL
	1990	1991	1992	1993	1994	1995	1996	1997	1998	1999	2000	2001	2002	2003	2004	2005	2006	2007	2008	2009	2010 (a Oct)	
Propios	2	11	3	4	3	3	4	2	5	1	6	3	1	3	1	1	3	5	4	1	2	68
Contratistas	10	1	0	1	1	3	3	4	7	5	0	3	9	6	3	3	3	5	1	2	4	74
Codelco	12	12	3	5	4	6	7	6	12	6	6	6	10	9	4	4	6	10	5	3	6	142

