

Accidentalidad Laboral



Marzo 2010



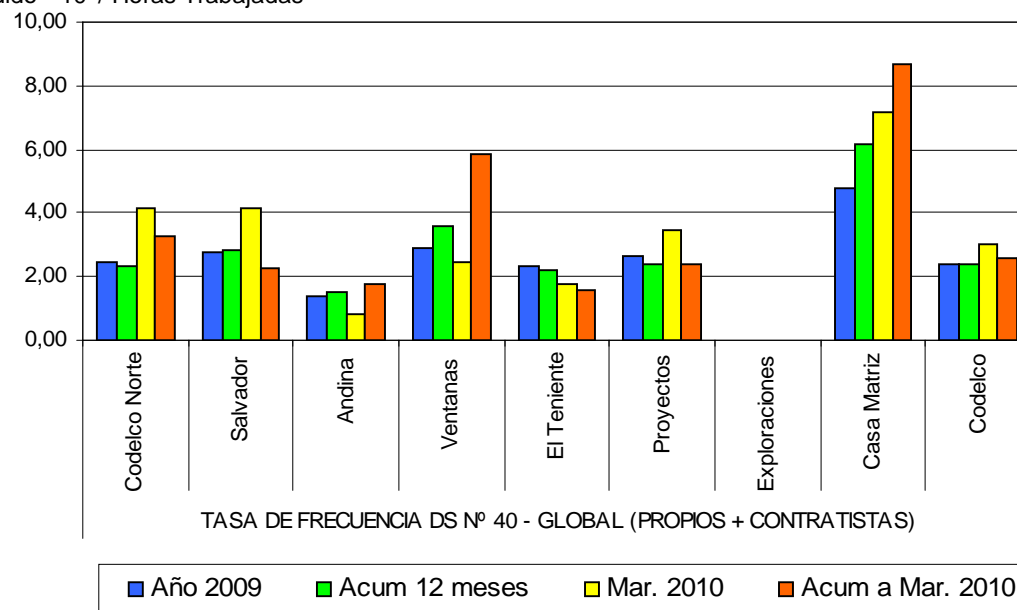
ACCIDENTALIDAD LABORAL – IF D.S N° 40. GLOBAL CODELCO

A Marzo de 2010

TASA DE FRECUENCIA DS N° 40 - GLOBAL (PROPIOS + CONTRATISTAS)

| | Codelco Norte | Salvador | Andina | Ventanas | El Teniente | Proyectos | Exploraciones | Casa Matriz | Codelco |
|------------------|---------------|----------|--------|----------|-------------|-----------|---------------|-------------|---------|
| Año 2009 | 2,47 | 2,76 | 1,36 | 2,88 | 2,33 | 2,65 | 0,00 | 4,78 | 2,42 |
| Acum 12 meses | 2,34 | 2,85 | 1,51 | 3,60 | 2,22 | 2,36 | 0,00 | 6,17 | 2,37 |
| Mar. 2010 | 4,12 | 4,18 | 0,79 | 2,46 | 1,77 | 3,43 | 0,00 | 7,16 | 3,05 |
| Acum a Mar. 2010 | 3,25 | 2,26 | 1,77 | 5,84 | 1,57 | 2,42 | 0,00 | 8,65 | 2,61 |

IF = Accidentes Con tiempo Perdido * 10⁶ / Horas Trabajadas

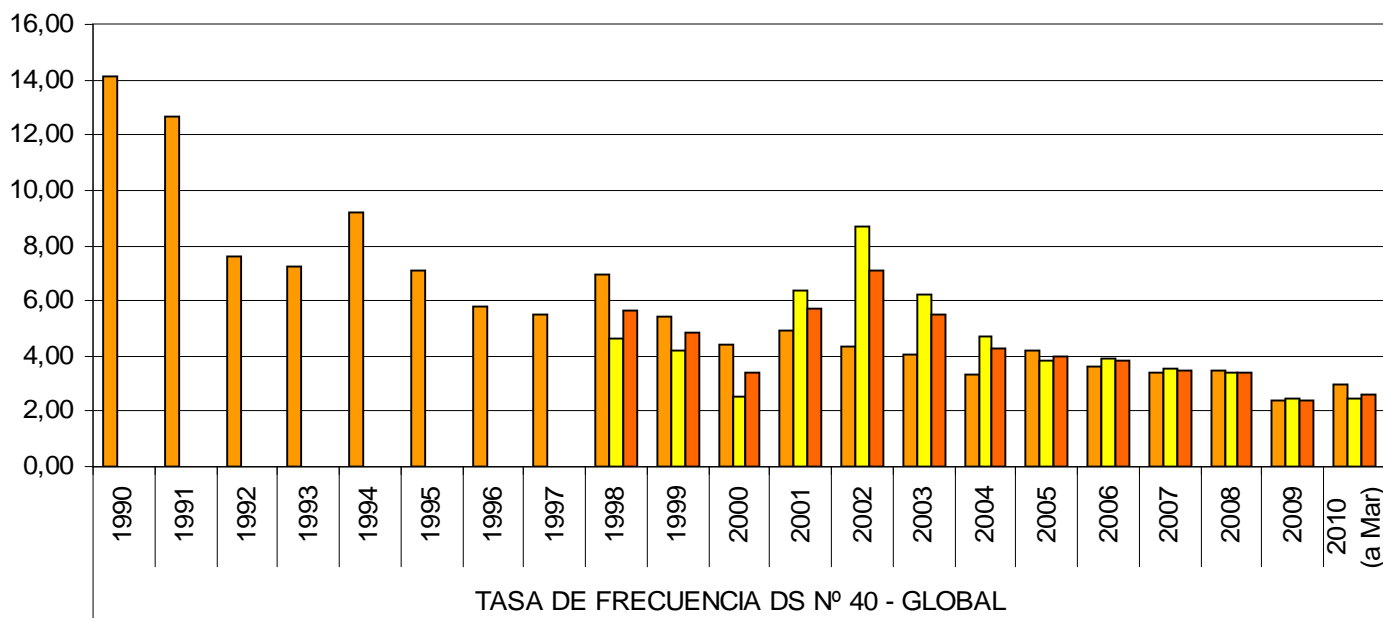


ACCIDENTALIDAD LABORAL – IF D.S N° 40. HISTÓRICO CODELCO

A Marzo de 2010

| | TASA DE FRECUENCIA DS N° 40 - GLOBAL | | | | | | | | | | | | | | | | | | | | |
|----------------|--------------------------------------|-------|------|------|------|------|------|------|------|------|------|------|------|------|------|------|------|------|------|------|--------------|
| | 1990 | 1991 | 1992 | 1993 | 1994 | 1995 | 1996 | 1997 | 1998 | 1999 | 2000 | 2001 | 2002 | 2003 | 2004 | 2005 | 2006 | 2007 | 2008 | 2009 | 2010 (a Mar) |
| Propios | 14,14 | 12,67 | 7,61 | 7,26 | 9,23 | 7,07 | 5,78 | 5,48 | 6,98 | 5,41 | 4,39 | 4,95 | 4,37 | 4,02 | 3,35 | 4,19 | 3,60 | 3,40 | 3,44 | 2,40 | 2,94 |
| Contratistas | * | * | * | * | * | * | * | * | 4,63 | 4,23 | 2,54 | 6,36 | 8,68 | 6,22 | 4,70 | 3,87 | 3,93 | 3,55 | 3,37 | 2,43 | 2,49 |
| Global Codelco | * | * | * | * | * | * | * | * | 5,67 | 4,84 | 3,42 | 5,73 | 7,10 | 5,51 | 4,26 | 3,98 | 3,82 | 3,51 | 3,39 | 2,42 | 2,61 |

* No se dispone de información consolidada - IF = Accidentes Con tiempo Perdido * 10⁶/ Horas Trabajadas

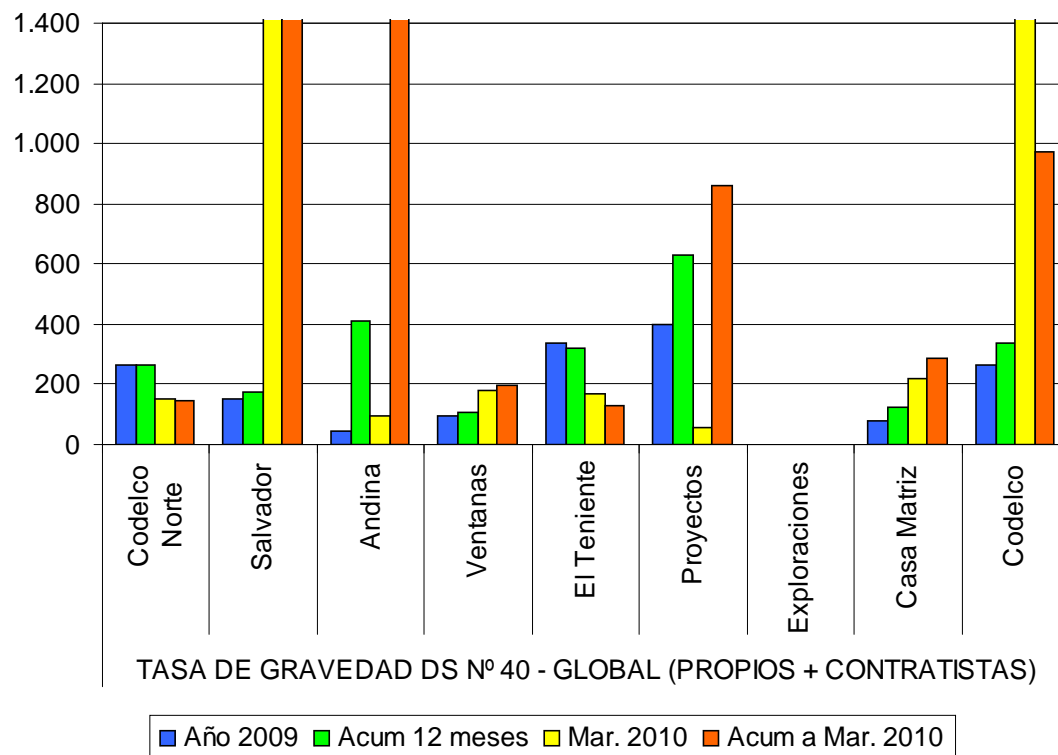


ACCIDENTALIDAD LABORAL – IG D.S N° 40. GLOBAL CODELCO

A Marzo de 2010

| | TASA DE GRAVEDAD DS N° 40 - GLOBAL (PROPIOS + CONTRATISTAS) | | | | | | | | |
|------------------|---|----------|--------|----------|-------------|-----------|---------------|-------------|--------------|
| | Codelco Norte | Salvador | Andina | Ventanas | El Teniente | Proyectos | Exploraciones | Casa Matriz | Codelco |
| Año 2009 | 263 | 151 | 46 | 97 | 336 | 402 | 0 | 81 | 263 |
| Acum 12 meses | 264 | 172 | 413 | 105 | 322 | 630 | 0 | 125 | 339 |
| Mar. 2010 | 150 | 18.903 | 98 | 182 | 167 | 58 | 0 | 222 | 1.612 |
| Acum a Mar. 2010 | 145 | 6.912 | 1.426 | 196 | 130 | 862 | 0 | 286 | 973 |

IG = Días Perdidos (Incluye días cargo por accidentes) * 10⁶ / Horas Trabajadas

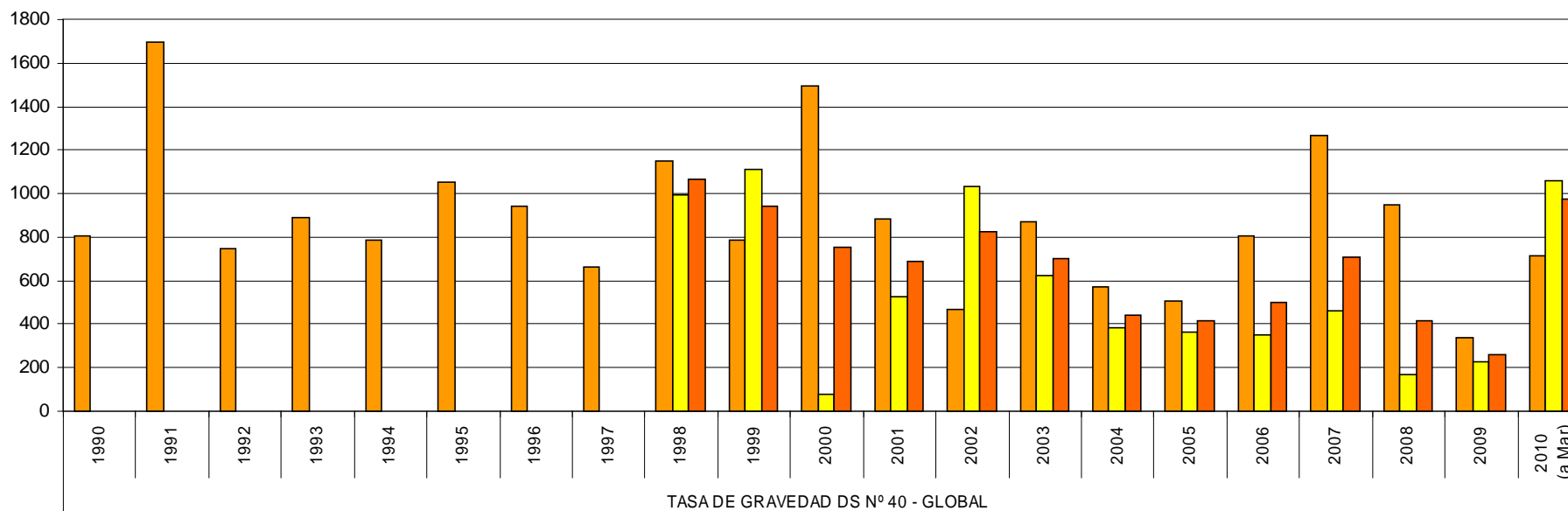


ACCIDENTALIDAD LABORAL – IG D.S N° 40. HISTÓRICO CODELCO

A Marzo de 2010

| | | TASA DE GRAVEDAD DS N° 40 - GLOBAL | | | | | | | | | | | | | | | | | | | | |
|----------------|--|------------------------------------|------|------|------|------|------|------|------|------|------|------|------|------|------|------|------|------|------|------|------|--------------|
| | | 1990 | 1991 | 1992 | 1993 | 1994 | 1995 | 1996 | 1997 | 1998 | 1999 | 2000 | 2001 | 2002 | 2003 | 2004 | 2005 | 2006 | 2007 | 2008 | 2009 | 2010 (a Mar) |
| Propios | | 804 | 1697 | 749 | 891 | 789 | 1051 | 943 | 664 | 1151 | 784 | 1497 | 881 | 469 | 871 | 569 | 508 | 809 | 1270 | 950 | 340 | 715 |
| Contratistas | | * | * | * | * | * | * | * | * | 996 | 1112 | 79 | 529 | 1034 | 626 | 385 | 364 | 353 | 464 | 169 | 230 | 1062 |
| Global Codelco | | * | * | * | * | * | * | * | * | 1064 | 943 | 753 | 686 | 828 | 705 | 445 | 413 | 503 | 711 | 416 | 263 | 973 |

* No se dispone de información consolidada - IG = Días Perdidos (Incluye días cargo por accidentes) * 10⁶/ Horas Trabajadas



ACCIDENTALIDAD LABORAL – FATALES. HISTÓRICO CODELCO

A Marzo de 2010

| | | ACCIDENTES FATALES CODELCO | | | | | | | | | | | | | | | | | | | | | |
|--|--------------|----------------------------|------|------|------|------|------|------|------|------|------|------|------|------|------|------|------|------|------|------|------|--------------|-------|
| | | 1990 | 1991 | 1992 | 1993 | 1994 | 1995 | 1996 | 1997 | 1998 | 1999 | 2000 | 2001 | 2002 | 2003 | 2004 | 2005 | 2006 | 2007 | 2008 | 2009 | 2010 (a Mar) | TOTAL |
| | Propios | 2 | 11 | 3 | 4 | 3 | 3 | 4 | 2 | 5 | 1 | 6 | 3 | 1 | 3 | 1 | 1 | 3 | 5 | 4 | 1 | 0 | 66 |
| | Contratistas | 10 | 1 | 0 | 1 | 1 | 3 | 3 | 4 | 7 | 5 | 0 | 3 | 9 | 6 | 3 | 3 | 3 | 5 | 1 | 2 | 4 | 74 |
| | Codelco | 12 | 12 | 3 | 5 | 4 | 6 | 7 | 6 | 12 | 6 | 6 | 6 | 10 | 9 | 4 | 4 | 6 | 10 | 5 | 3 | 4 | 140 |

