



# INFORME DE PRENSA ENCUESTA NACIONAL

MAYO DEL 2006

## ENCUESTA NACIONAL CERC, MAYO DE 2006

La **Corporación CERC** entrega este Informe de Prensa con los resultados de algunas preguntas de una encuesta nacional de 1200 casos, con entrevistas cara a cara, realizada entre el 4 y el 15 de Mayo de 2006. Es representativa del 70% de la población del país. La muestra fue aplicada a la población de 18 y más años de edad que habita en 29 ciudades de 40.000 habitantes de la I a la X región a inscritos en los registros electorales.

Hace exactamente veinte años, en junio de 1986, durante el estado de sitio y cuando se realizaba el campeonato mundial de fútbol, iniciamos las encuestas de opinión pública en el CERC, entonces en la Academia de Humanismo Cristiano, a una muestra en el gran Santiago. También entonces compartimos los principales resultados con los medios de comunicación, tradición que hemos mantenido durante dos décadas y que reiteramos ahora.

Los resultados son los siguientes:

1. En la pregunta **abierta** “cuál es la empresa que más contribuye al desarrollo económico del país”, CODELCO se confirma como la principal, 43%, diez puntos más que lo obtenido en la encuesta anterior de **Julio 2005**. Se mantiene un alto porcentaje de chilenos que menciona a la minería en esta pregunta, 16%.

Las preferencias por CODELCO son transversales, siendo mencionadas por los votantes de la UDI, 45%, RN, 51%, PDC, 42%, PPD 53% y PS, 56%.

Estos resultados confirman la excelente imagen de CODELCO y dan cuenta también del impacto en los chilenos del aumento del precio del cobre producido en los últimos meses.

2. Una amplia mayoría de chilenos, 61%, está de acuerdo con la ley aprobada al comienzo de la actual administración de mantener el IVA al 19% para financiar el aumento de las pensiones, 28% no está de acuerdo y 10% no sabe o no responde.

Los acuerdos a la mantención del IVA son compartidos por los votantes de los partidos de gobierno y de oposición, siendo mayor el respaldo entre los del PPD, 70%, y quienes menos lo apoyan son los votantes de RN, 52%.

3. La gran mayoría de los chilenos, 71%, considera que la igualdad social tiene más importancia que la libertad individual, mencionada por un 25%. Este resultado confirma los datos del 2005 y es un aumento de las primeras mediciones en 1990 y 1995, cuando una mitad de los chilenos favorecía la igualdad. Esta tendencia no quiere decir que se quiera abandonar la libertad, sino que se ha producido un aumento del rechazo a las desigualdades.

La preferencia por la igualdad es transversal en los chilenos, siendo compartida por los votantes de los partidos de la Concertación y algo menos en los de la Alianza, pues en los de la UDI es 64% y RN, 66%.

4. La elección de la presidenta Bachelet y las medidas tomadas por ella han tenido un fuerte impacto en la imagen de la igualdad de género. En relación al acceso de las mujeres a los puestos de responsabilidad en las empresas, un 17% dice que es mejor que el hombre, un 40% opina que es igual y un 38%, que es peor. La imagen es más favorable en el acceso a puestos de responsabilidad política, pues un porcentaje

superior, 28%, dice que es mejor que el hombre, 42% dice que es igual y sólo un 25% considera que es peor.

Hay diferencias menores por género, que se aprecian en el gráfico correspondiente y las hay según el voto, habiendo una mejor opinión de los derechos de la mujer entre los votantes de la UDI: 31% considera que las mujeres tienen una mejor situación que los hombres para acceder a puestos de responsabilidad en las empresas y 35% en la política.

Este resultado da cuenta de un interesante avance hacia una mayor igualdad de hombres y mujeres en la sociedad chilena.

Los resultados de Chile muestran que la imagen de la igualdad de género es mejor que en España, país en que apenas el 3% y 4% considera que la mujer tiene una mejor situación que el hombre para acceder a puestos de responsabilidad en las empresas y en la política respectivamente. Debe tenerse en cuenta que en España se aplicó la igualdad de género en la formación del gabinete del presidente Rodríguez Zapatero desde su constitución en el 2004. La imagen crítica de la situación de la mujer en España se puede explicar porque el jefe de estado, el Rey Juan Carlos, y el de gobierno, José Rodríguez Zapatero, es hombre.

5. Se mantiene el rechazo mayoritario de los chilenos a dar una salida al mar a Bolivia, 72%, y sólo una minoría, 23%, está de acuerdo en ello.

Esta opinión mayoritaria es transversal, siendo apoyada por los votantes de la Concertación y de la Alianza por Chile, con pequeñas diferencias: UDI, 75%, RN, 71%, PDC, 72%, PPD 68% y PS, 73%.

Hay una gran estabilidad en el perfil de opiniones de los chilenos en esta pregunta, desde la primera oportunidad en que la aplicamos hace diez años. No se produjeron modificaciones a raíz de la visita del presidente Evo Morales a Chile hace algunas semanas, ocasión en que recibió muestras de simpatía en algunos sectores.

6. Esta primera medición del Gobierno de la Presidenta Michelle Bachelet muestra un alto grado de aprobación, 65%, una minoría, 22%, no lo aprueba, con 12% que no sabe o no responde.

7. En la pregunta **abierta** “los cinco políticos con más futuro”, Sebastián Piñera reúne el mayor porcentaje de respuestas, 34%, una disminución de 3 puntos respecto a la encuesta de **DICIEMBRE del 2005**; Soledad Alvear se ubica en segundo lugar y recibe 29%, 6 puntos más que la encuesta anterior; Joaquín Lavín, tiene 15% de las menciones, 8 puntos menos que la medición precedente; en cuarto lugar se encuentra el expresidente Ricardo Lagos Escobar, 14%, y en quinto lugar, el ministro Secretario General de Gobierno, Ricardo Lagos Weber, con un 8%.

## **CARACTERÍSTICAS TÉCNICAS DE LA MUESTRA.**

### **1.- Ámbito.**

La población encuestada representa el 70% de la población total del país.

### **2. Universo.**

La población de ambos sexos de 18 años y más, que habita en las 29 ciudades de más de 40 mil habitantes, ubicadas entre la I y la X regiones:

Arica, Iquique, Calama, Antofagasta, Copiapó, La Serena, Coquimbo, Ovalle, Quilpué, Villa Alemana, Viña del Mar, Valparaíso, Quillota, San Antonio, Santiago, Rancagua, Curicó, Linares, Talca, Chillán, Talcahuano, Concepción, Coronel, Lota, Los Angeles, Temuco, Valdivia, Osorno, Puerto Montt.

### **3. Tamaño de la muestra.**

El tamaño de la muestra es de 1200 casos para el universo considerado, como una afijación no proporcional.

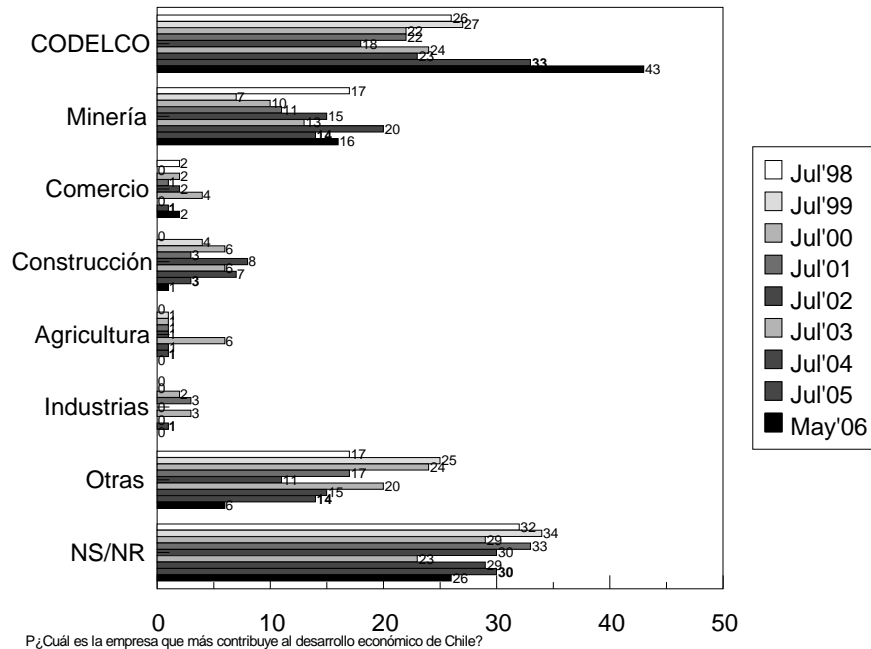
### **4. Procedimiento de muestreo.**

Trietápico. Sorteo aleatorio simple de unidades al interior de los distritos censales, denominados subdistritos; selección de hogares por rutas y números terminales domiciliarios; y los individuos, por cuotas de sexo, edad y sector pasivo de la población (labores de hogar, estudiantes, jubilados y cesantes) sobre la base de los datos del INE del censo de 2002.

### **5. Error muestral**

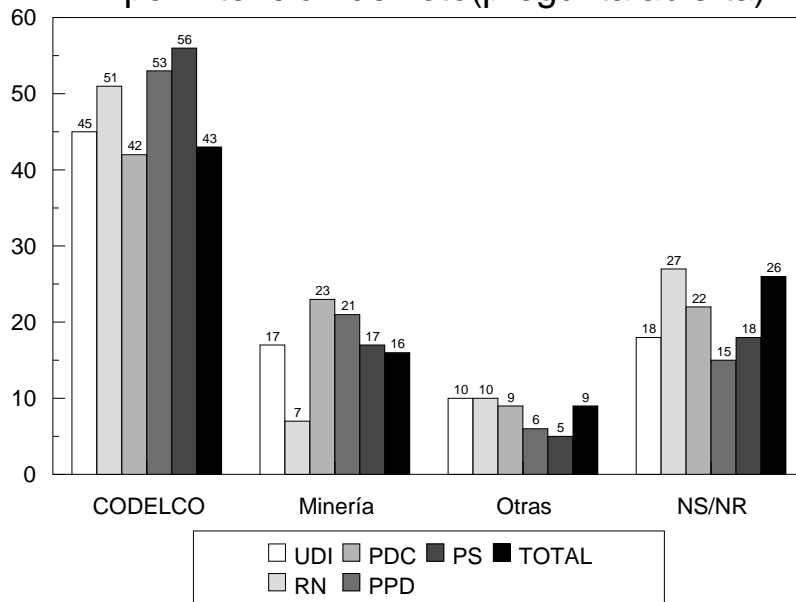
Si la muestra fuera probabilística tendría un error estimado de 2.34 para un nivel de confianza del 95%.

## LA EMPRESA QUE CONTRIBUYE MÁS AL DESARROLLO DEL PAÍS, 1998-2006 (pregunta abierta)



Fuente: BARÓMETRO CERC. Mayo del 2006

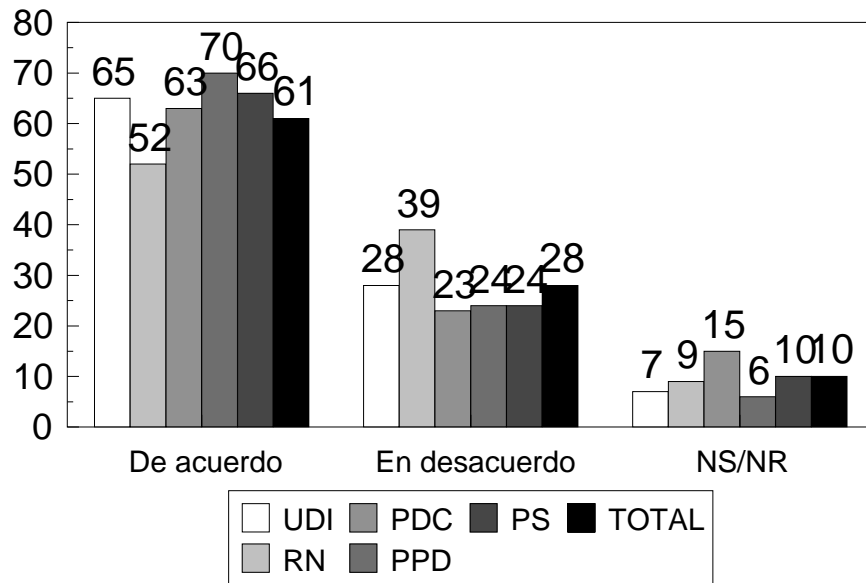
## LA EMPRESA QUE CONTRIBUYE MÁS AL DESARROLLO DEL PAÍS, por intención de voto (pregunta abierta)



Fuente: BARÓMETRO CERC. Mayo del 2006

## MANTENCIÓN DEL IVA AL 19% PARA FINANCIAR AUMENTO DE LAS PENSIONES.

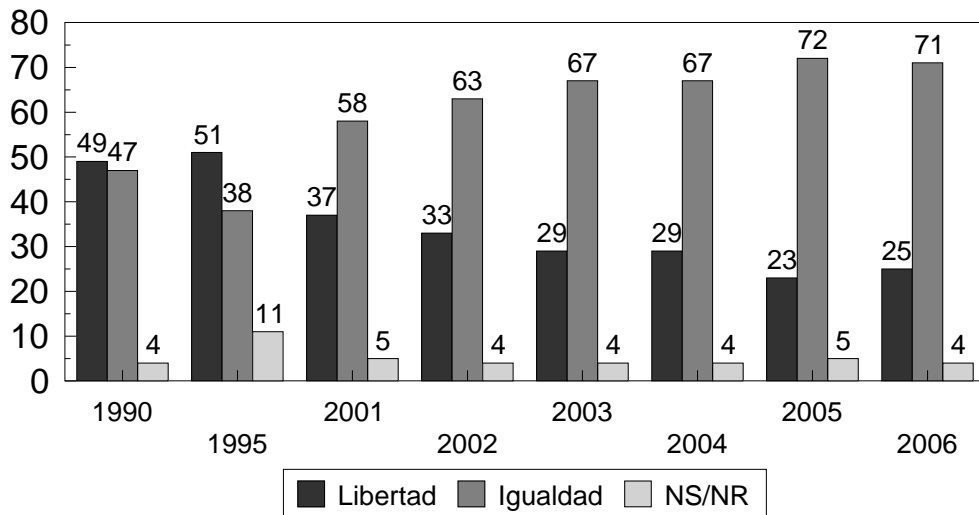
Según intención de voto



P. El Congreso Nacional aprobó mantener el IVA en 19% para financiar el aumento de las pensiones mínimas. ¿Está Ud. de acuerdo o en desacuerdo con haber mantenido el IVA con esta finalidad?

Fuente: BARÓMETRO CERC, Mayo del 2006

## VALOR PREFERIDO: LA LIBERTAD O LA IGUALDAD, 1990-2006

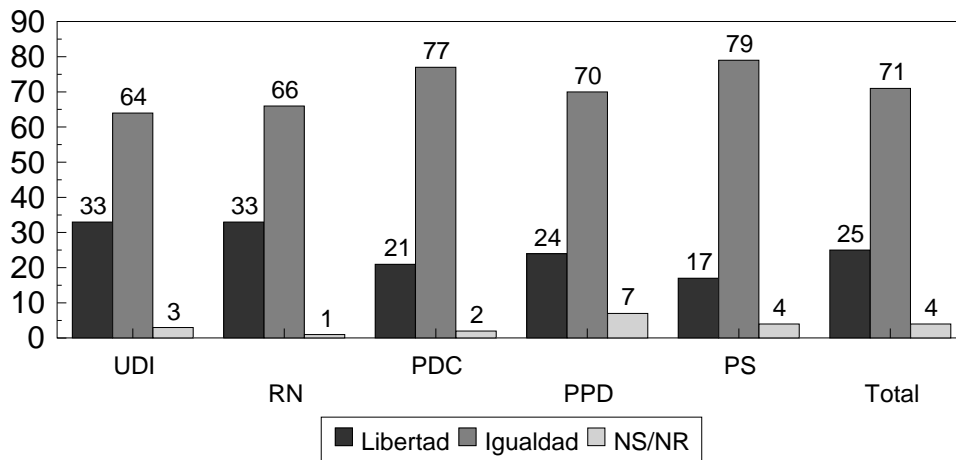


P.: ¿Cuál de los siguientes valores es más importante para Ud.: la libertad individual o la igualdad social?

Hasta 1995 la pregunta era: "Hay diferentes opiniones sobre lo que consideran es más importante, la libertad, o la igualdad. Le voy a leer dos frases y quisiera que me dijera cuál de las dos se acerca más a su manera de pensar. Unos opinan: Frase A: "Pienso que la libertad y la igualdad son igualmente importantes. Pero si tengo que elegir entre ambas preferiría la libertad personal, es decir, que cada uno pueda vivir en libertad y se pueda expresar sin limitaciones. Otros opinan Frase B: "Pienso que la libertad y la igualdad son igualmente importantes. Pero si tengo que elegir entre ambas, preferiría la mayor igualdad posible, es decir, que nadie sea perjudicado y que las diferencias sociales no sean muy grandes". ¿Está Ud. más de acuerdo con la frase A o la frase B?."

Fuente: BARÓMETROS CERC, Mayo de 2006

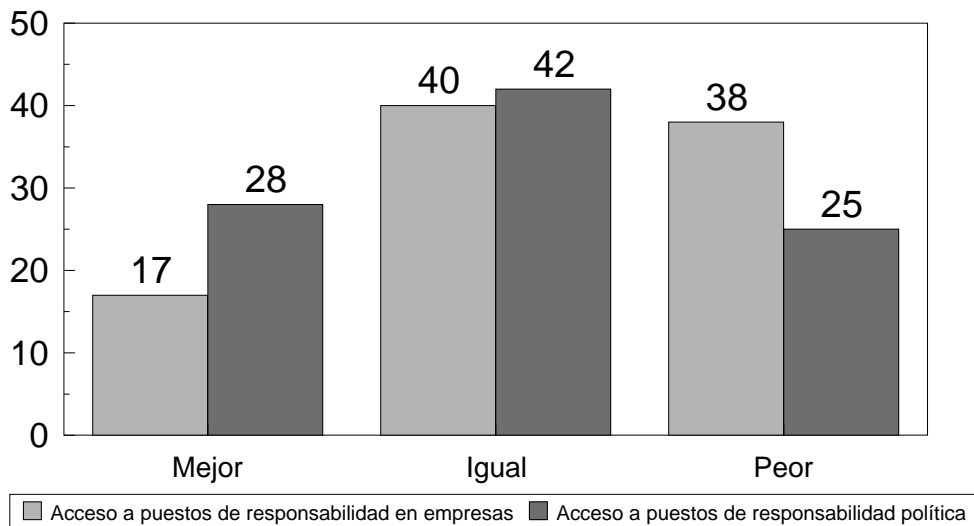
## VALOR PREFERIDO: LA LIBERTAD O LA IGUALDAD. Por intención de voto.



P.: ¿Cuál de los siguientes valores es más importante para Ud.: la libertad individual o la igualdad social?  
Hasta 1995 la pregunta era: "Hay diferentes opiniones sobre lo que consideran es más importante, la libertad, o la igualdad. Le voy a leer dos frases y quisiera que me dijera cuál de las dos se acerca más a su manera de pensar. Unos opinan: Frase A: "Pienso que la libertad y la igualdad son igualmente importantes. Pero si tengo que elegir entre ambas preferiría la libertad personal, es decir, que cada uno pueda vivir en libertad y se pueda expresar sin limitaciones. Otros opinan Frase B: "Pienso que la libertad y la igualdad son igualmente importantes. Pero si tengo que elegir entre ambas, preferiría la mayor igualdad posible, es decir, que nadie sea perjudicado y que las diferencias sociales no sean muy grandes". ¿Está Ud. más de acuerdo con la frase A o la frase B?"

Fuente: BARÓMETROS CERC, Mayo de 2006

## LA SITUACIÓN DE LA MUJER COMPARADA CON LA DEL HOMBRE EN LA ECONOMÍA Y POLÍTICA.

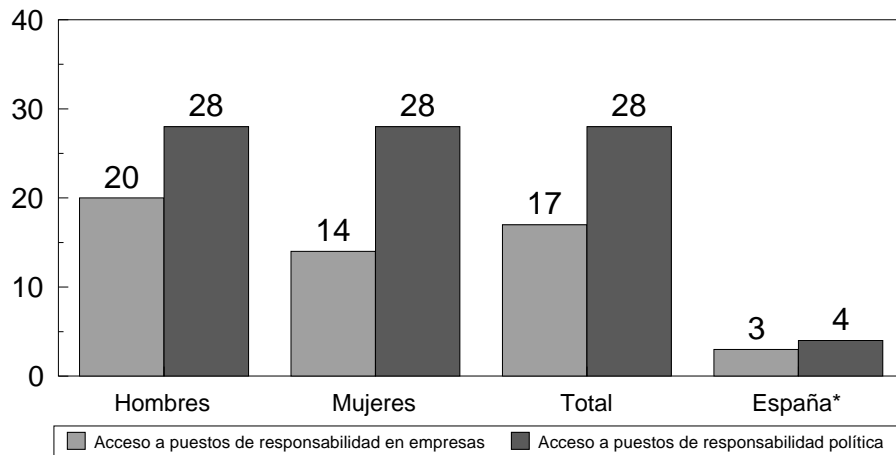


P.: ¿Cree Ud. que actualmente la situación de las mujeres en Chile es mejor, igual o peor que la de los hombres en los siguientes aspectos?  
Respecto al acceso a puestos de responsabilidad en empresas, ¿es mejor, igual o peor que la de los hombres? Y el acceso a puestos de responsabilidad política...

Fuente: BARÓMETRO CERC, Mayo del 2006

## LA SITUACIÓN DE LA MUJER COMPARADA CON LA DEL HOMBRE EN LA ECONOMÍA Y POLÍTICA. CHILE Y ESPAÑA.

Sólo respuestas "mejor". Según género.



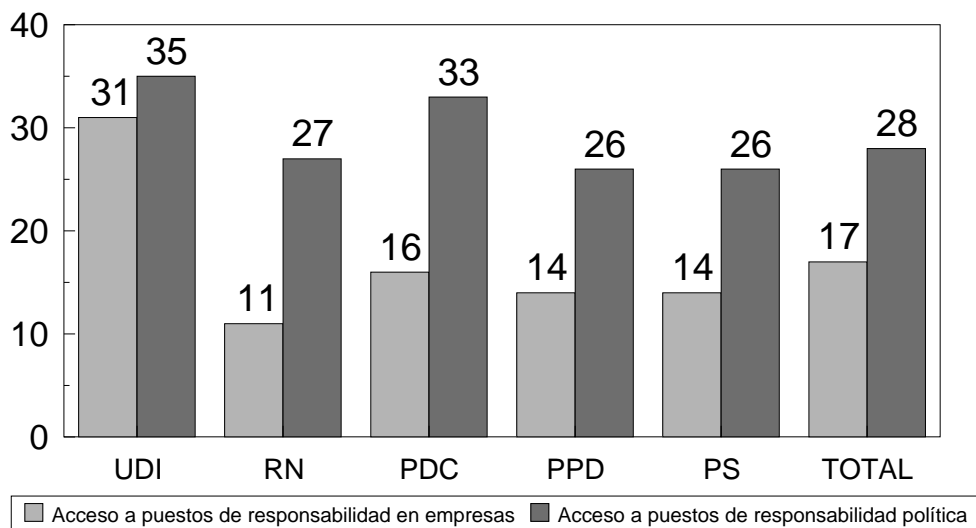
P. ¿Cree Ud. que actualmente la situación de las mujeres en Chile es mejor, igual o peor que la de los hombres en los siguientes aspectos?. Respecto al acceso a puestos de responsabilidad en empresas, ¿es mejor, igual o peor que la de los hombres? Y el acceso a puestos de responsabilidad política...

\*CIS, Barómetro Marzo 2005 Estudio N°2.597

Fuente: BARÓMETRO CERC, Mayo del 2006

## LA SITUACIÓN DE LA MUJER COMPARADA CON LA DEL HOMBRE EN LA ECONOMÍA Y POLÍTICA.

Sólo respuestas "mejor". Según intención de voto

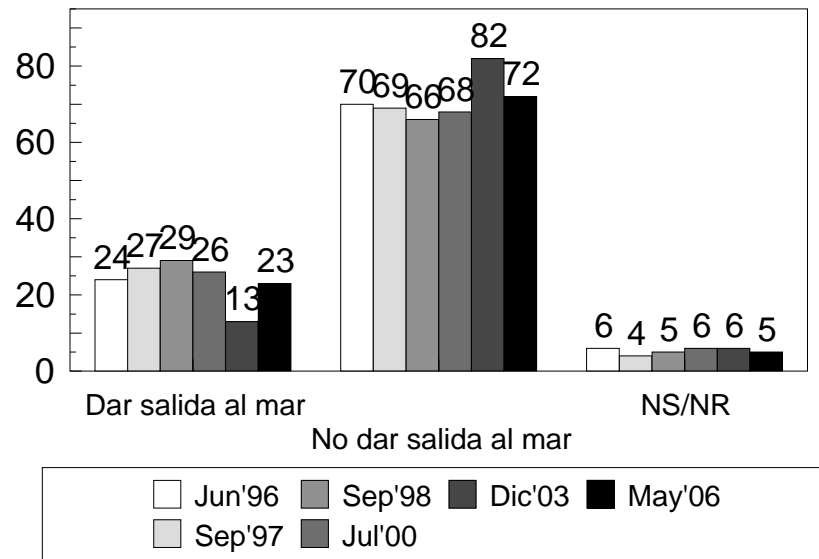


P. ¿Cree Ud. que actualmente la situación de las mujeres en Chile es mejor, igual o peor que la de los hombres en los siguientes aspectos?. Respecto al acceso a puestos de responsabilidad en empresas, ¿es mejor, igual o peor que la de los hombres? Y el acceso a puestos de responsabilidad política...

Fuente: BARÓMETRO CERC, Mayo del 2006

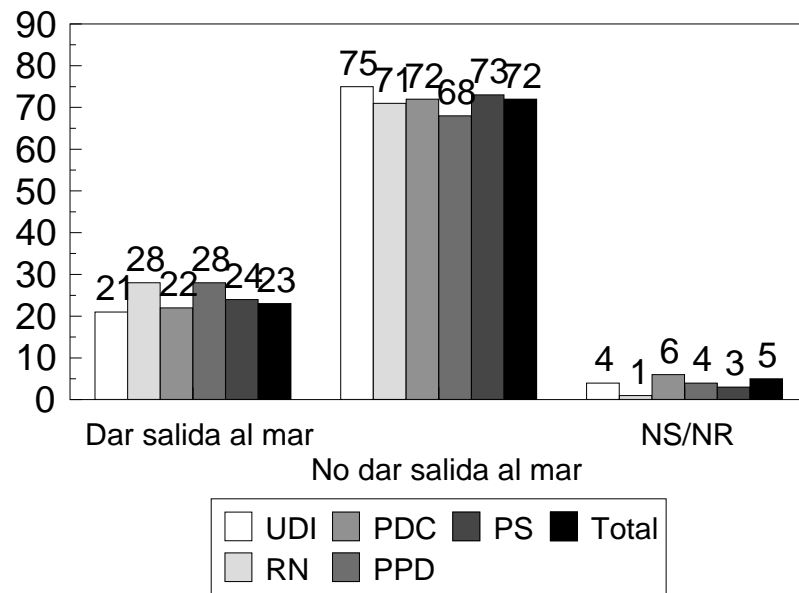


## SALIDA AL MAR PARA BOLIVIA, 1996-2006



P. ¿Cree Ud. que Chile debiera darle salida al mar a Bolivia o no debiera darle salida al mar?  
Fuente: BARÓMETRO CERC, Mayo del 2006

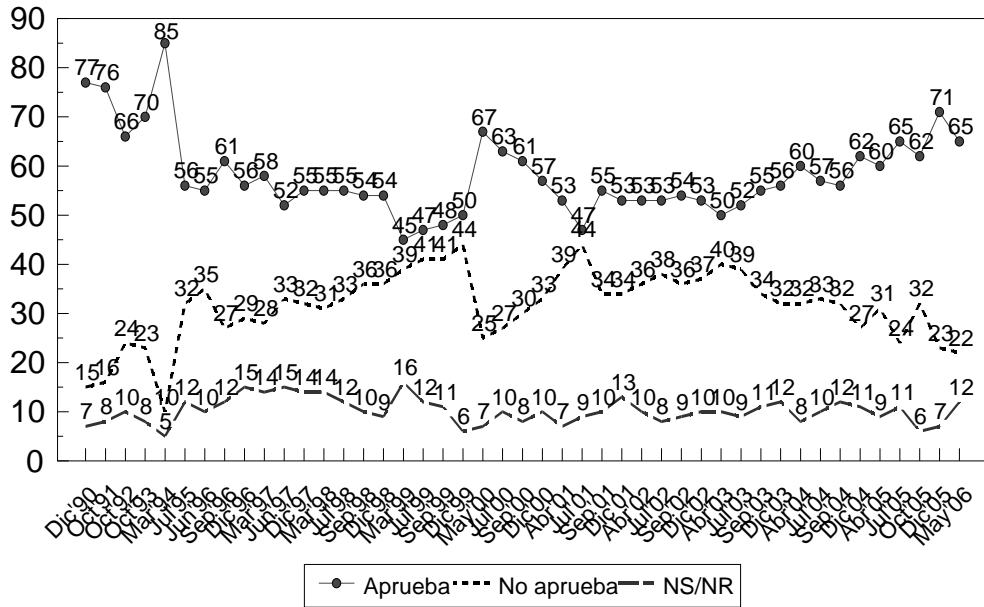
## SALIDA AL MAR PARA BOLIVIA, según intención de voto.



P. ¿Cree Ud. que Chile debiera darle salida al mar a Bolivia o no debiera darle salida al mar?  
Fuente: BARÓMETRO CERC, Mayo del 2006

## APROBACIÓN DEL GOBIERNO, 1990-2006

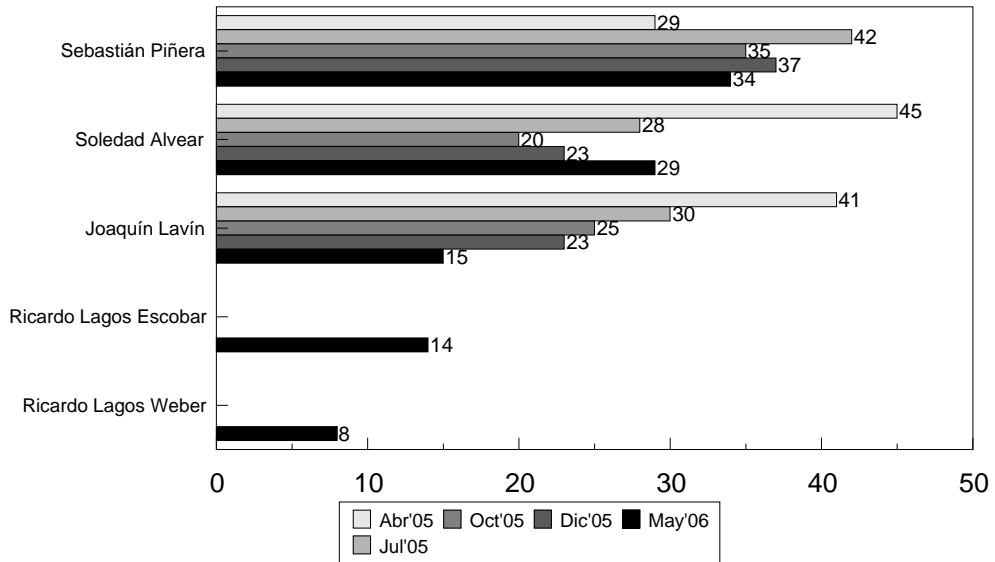
Pregunta con dos alternativas.



P. ¿Usted aprueba o no aprueba la gestión del gobierno que encabeza el Presidente Aylwin/Frei/Lagos/Bachelet?

Fuente: BARÓMETRO CERC, Mayo del 2006

## LOS CINCO POLÍTICOS CON MÁS FUTURO, 2005-2006



P. Considerando a todos los políticos, sin tomar en cuenta al Presidente de la República, nombreme a los cinco políticos que Ud. cree tienen más futuro en Chile.

Fuente: BARÓMETRO CERC, Mayo del 2006.