



Resultados Codelco Primer Semestre 2014

Octavio Araneda O.
Presidente Ejecutivo (I)

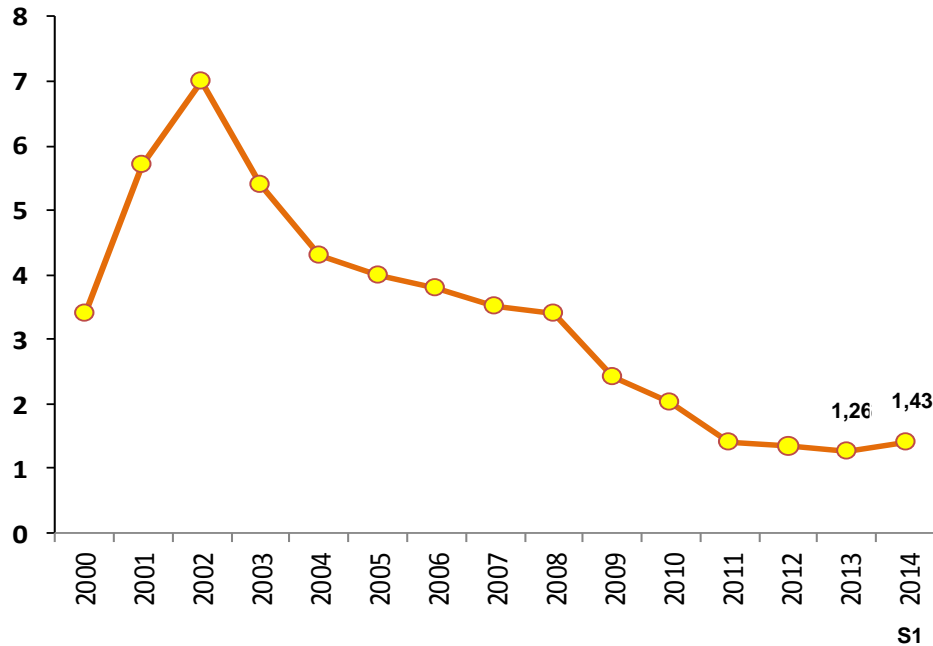
Iván Arriagada H.
Vicepresidente de Administración y Finanzas

Conferencia de prensa, 29 de agosto de 2014

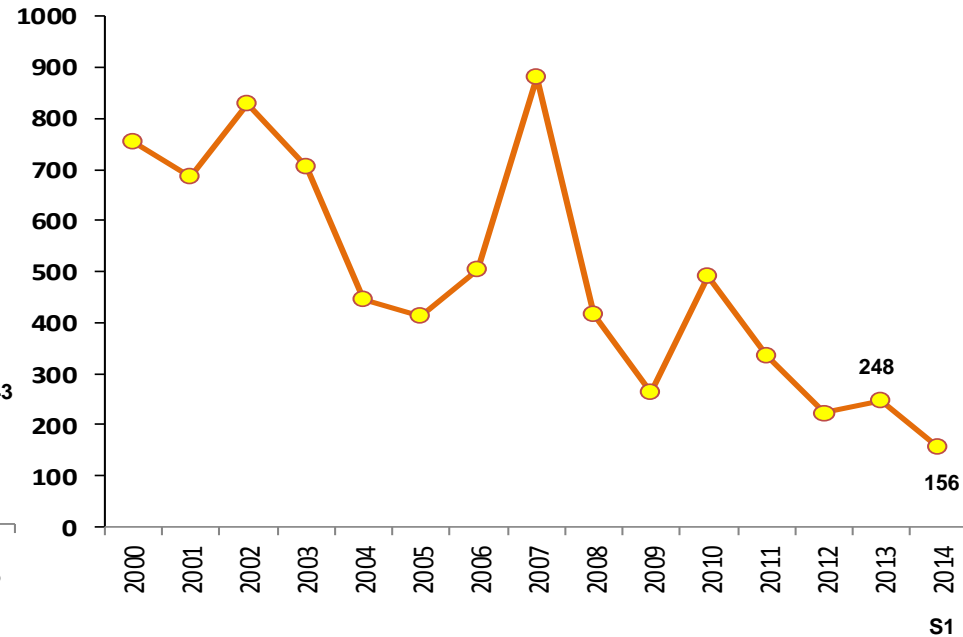


Accidentabilidad

Tasa de frecuencia dotación propia y de terceros
(Accidentes con Tiempo Perdido / Millón de Horas Persona trabajadas)



Tasa de gravedad dotación propia y de terceros
(Días perdidos y días cargo / Millón de Horas Persona trabajadas)



- La tasa de frecuencia global de accidentes en el período fue 1,43.
- La tasa de gravedad global de accidentes en el período fue 156.
- No se registraron accidentes fatales.
- Durante el período, estuvimos focalizando las herramientas del Proyecto Estructural de Seguridad y Salud Ocupacional, en tres líneas de acción: implementación de controles críticos (basados en los ECF) a riesgos críticos definidos, cumplimiento del RESSO (reglamento especial de seguridad y salud ocupacional para empresas contratistas y subcontratistas) y continua reportabilidad y aprendizaje de los Incidentes.

Copyrights © 2014 CODELCO-CHILE. Todos los Derechos Reservados. | Copyrights © 2014 by CODELCO-CHILE. All Rights Reserved.



Hechos relevantes Enero – Junio de 2014

Gobierno Corporativo:

Renovación del Directorio: El 12 de mayo, la Presidenta de la República, Michelle Bachelet, nombró a Óscar Landerretche presidente del Directorio de la empresa, y a Laura Albornoz y Dante Contreras como directores, en reemplazo de Fernando Porcile, Juan Luis Ossa y Andrés Tagle, quienes concluyeron su período. Asimismo, Gerardo Jofré dejó la presidencia del Directorio.

Cambio de Presidente Ejecutivo: El 13 de junio el Directorio designa al actual Vicepresidente de Operaciones Centro Sur, Octavio Araneda, como Presidente Ejecutivo Interino. A partir de esa fecha, el Directorio inicia la búsqueda de un nuevo Presidente Ejecutivo, proceso que finalizó con el nombramiento de Nelson Pizarro Contador, quien asumirá el cargo el 1 de septiembre próximo.

Capitalización y plan de inversiones:

Conforme a lo que estipula la ley de Gobierno Corporativo, en marzo se envió a los ministerios de Hacienda y Minería el plan de inversiones de la Corporación. El 1 de julio, los ministerios de Hacienda y Minería, anunciaron una primera etapa de capitalización por un monto de US\$ 200 millones. Posteriormente, se despachó al Congreso un proyecto de ley para capitalizar Codelco en hasta US\$ 4.000 millones en el periodo 2014-2018.

Gestión y operaciones:

Productividad y costos: Durante el semestre continuó avanzando en mejoras de productividad y costos, alcanzando menores costos de operación respecto del mismo periodo del año anterior. Esto contribuyó a compensar la disminución en el precio del cobre

Energía: Codelco contrató la compra de dos buques de gas natural para sus operaciones del norte grande, uno para 2014 y otro 2015. En mayo, el primer buque descargó 3.06 TBtu (equivalentes a 83 millones de m3 de gas natural) en el terminal de GNL Mejillones. Mediante este contrato se incorpora gas natural a las operaciones de Chuquicamata y Radomiro Tomic.

Paro portuario: en enero se registraron 22 días de paro portuario que afectaron a distintos puertos del país, entorpeciendo el normal despacho de las exportaciones de cobre, los que se regularizaron en los meses posteriores.

Responsabilidad Social Empresarial:

Ministro Hales inicia la construcción del Parque Periurbano, obra que es parte de los aportes de Codelco a Calama Plus.

Copyrights © 2014 CODELCO-CHILE. Todos los Derechos Reservados. | Copyrights © 2014 by CODELCO-CHILE. All Rights Reserved.



Hechos relevantes Enero – Junio de 2014

Inversiones y proyectos: Los avances de los proyectos estructurales hasta el 30 de junio:

Ministro Hales: el proyecto se encuentra cerrado y en marcha blanca por la División Ministro Hales.

Nuevo Nivel Mina El Teniente: continúa avanzando en la materialización de su etapa de ejecución (avance global de 26 %), que comprende construcción de túneles principales, Adits de ventilación y desarrollos de interior mina.

Mina Chuquicamata Subterránea: sigue desarrollando la construcción de sus obras tempranas permanentes: túneles principales y de ventilación, pique de extracción de aire y obras interior mina, con un avance físico para la etapa de 91 %.

Expansión Andina 244: continúa la tramitación de su Estudio de Impacto Ambiental, finalizando las respuestas a los requerimientos planteados por la autoridad y la comunidad en el ICSARA.

RT Sulfuros: sigue adelante con la tramitación de su Estudio de Impacto Ambiental, presentado ante el Servicio de Evaluación Ambiental de la II Región de Antofagasta.

Recursos Humanos y trabajadores contratistas:

En febrero se cerró exitosamente la negociación colectiva anticipada de los trabajadores Roles B de División El Teniente. En mayo cerró también sin conflicto la negociación colectiva del sindicato de supervisores de División Salvador.

Se inició concurso de becas de Educación Superior para hijos, cónyuges y trabajadores de empresas contratistas.

Usos del cobre e innovación

Fondo de Inversión Innovaciones en cobre: Codelco, Corfo y la administradora de fondos Aurus, lanzaron en abril un fondo que dispondrá de US\$ 80 millones para apoyar iniciativas que promuevan el uso del cobre en eficiencia y sustentabilidad. El Fondo cuenta con recursos del BID y del Banco de Desarrollo de América Latina. En julio se sumó la empresa japonesa Mitsui.

Nuevos usos: En el marco de una alianza de largo plazo entre Codelco y la Asociación Nacional de Fútbol Profesional (ANFP), se remodelaron las instalaciones de la selección de fútbol en Juan Pinto Durán, incorporando cobre antimicrobiano.

Codelco entregó implementos médicos de cobre antimicrobiano a 40 centros de salud público, cercanos a sus Divisiones.

En Valparaíso se lanzó el concurso “Piensa como Codelco”, en el marco de Innova cobre, cuyo objetivo es diversificar su uso.



Antecedentes físicos y precios (1er Semestre: 2014 vs 2013)

	2014	2013	Var	Var (%)
Producción de cobre - miles de tmf	877	843	34	4,0%
Producción de cobre Divisiones - miles de tmf	788	758	30	3,9%
Producción de molibdeno Divisiones - miles de tmf	16	11	5	41%
Producción de ácido Fundiciones - miles de ton	1.426	1.245	181	15%
Producción de plata (*) - ton	173	128	45	35%
Producción de oro (*) - ton	1,2	1,1	0,1	6%
Ventas de cobre (**) - miles de tmf	779	837	-58	-7%
cobre de minerales propios	742	777	-35	-4%
cobre de minerales de terceros	37	60	-23	-39%
Ventas de molibdeno - miles de tmf	12,5	10,7	1,8	17%
Precio cobre BML (cl/lb)	313,7	342,0	-28,3	-8%
Precio molibdeno Metals Week (US\$/kg)	26,0	24,5	1,5	6%
Precio Acido Sulfúrico (US\$/ton)	75	91	-16	-18%
Precio Oro (US\$/oz)	1.291	1.523	-232	-15%
Precio Plata (US\$/oz)	20	27	-7	-25%
Tipo de cambio	553	479	74	16%
IPC	103,1	99,3	3,8	4%

(*) Plata y Oro contenidos en barras anódicos, concentrados, ánodos y blister

(**) Incluye minerales de terceros

Copyrights © 2014 CODELCO-CHILE. Todos los Derechos Reservados. | Copyrights © 2014 by CODELCO-CHILE. All Rights Reserved.

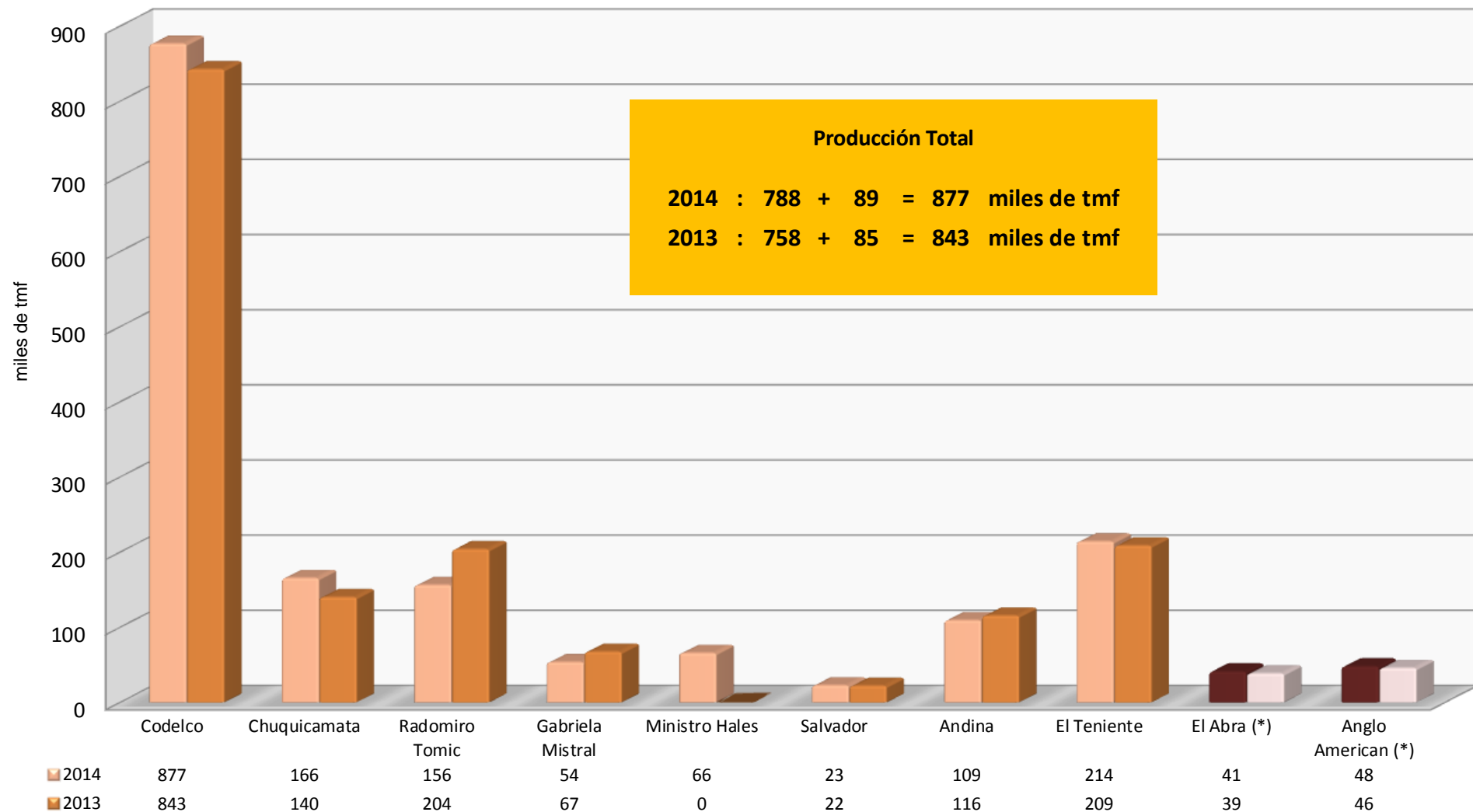
Resultados Codelco

Producción

Copyrights © 2014 CODELCO-CHILE. Todos los Derechos Reservados. | Copyrights © 2014 by CODELCO-CHILE. All Rights Reserved.



Producción de cobre (1er Semestre: 2014 – 2013)



(*) La producción refleja la proporción propiedad de Codelco: El Abra 49%, Anglo American 20%

Copyrights © 2014 CODELCO-CHILE. Todos los Derechos Reservados. | Copyrights © 2014 by CODELCO-CHILE. All Rights Reserved.

Resultados Codelco

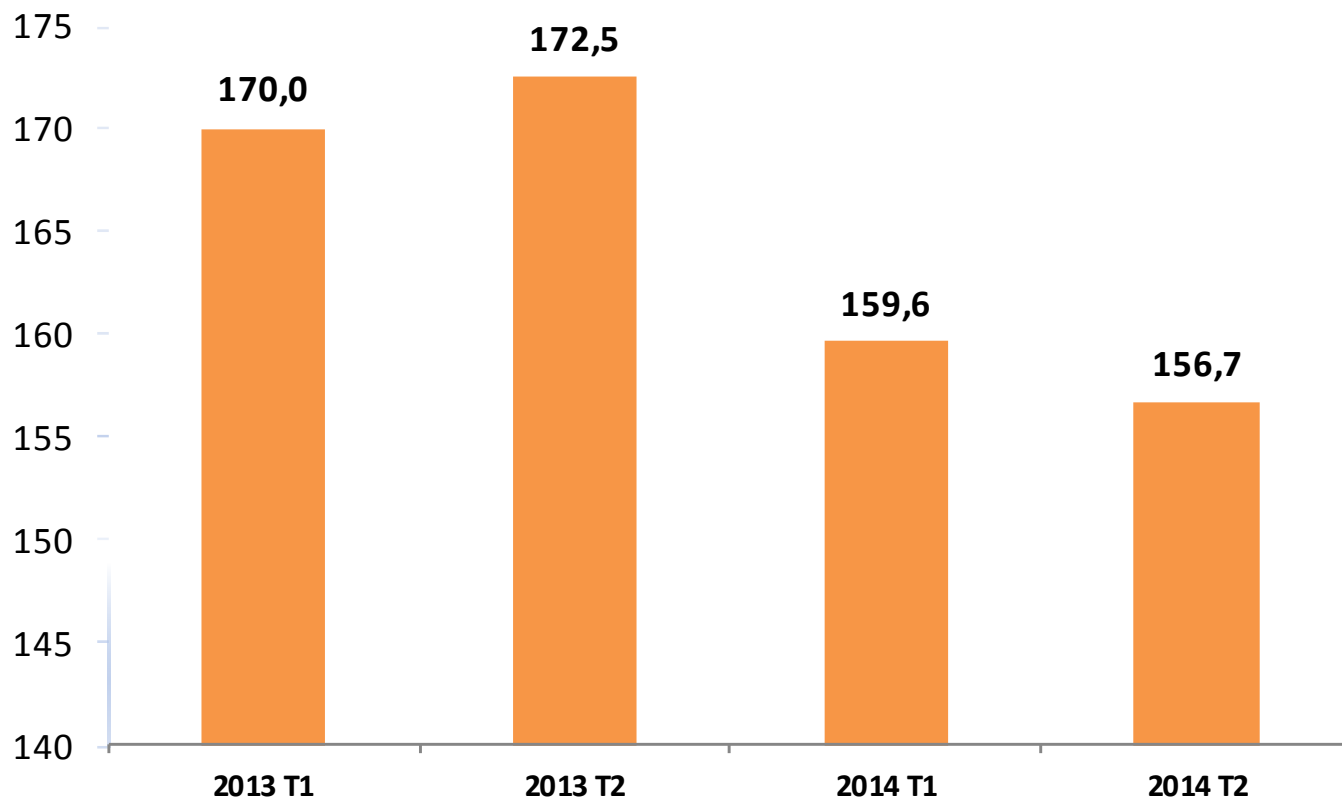
Costos

Copyrights © 2014 CODELCO-CHILE. Todos los Derechos Reservados. | Copyrights © 2014 by CODELCO-CHILE. All Rights Reserved.



Evolución Costos C1

(Centavos de US\$ por libra de cobre)



Copyrights © 2014 CODELCO-CHILE. Todos los Derechos Reservados. | Copyrights © 2014 by CODELCO-CHILE. All Rights Reserved.

Costos unitarios Codelco (1er Semestre: 2014 – 2013)

	2014 (c/lb)	2013 (c/lb)	Var %	Var US\$ millones
Costo Directo C1	158,1	171,2	-7,7%	-121
Costo Neto a Cátodos (C3)	224,3	219,9	2,0%	208
Total costos y gastos	240,9	236,3	2,0%	234

Copyrights © 2014 CODELCO-CHILE. Todos los Derechos Reservados. | Copyrights © 2014 by CODELCO-CHILE. All Rights Reserved.

Detalle variación total costos y gastos Codelco

(1er Semestre: 2014 – 2013)

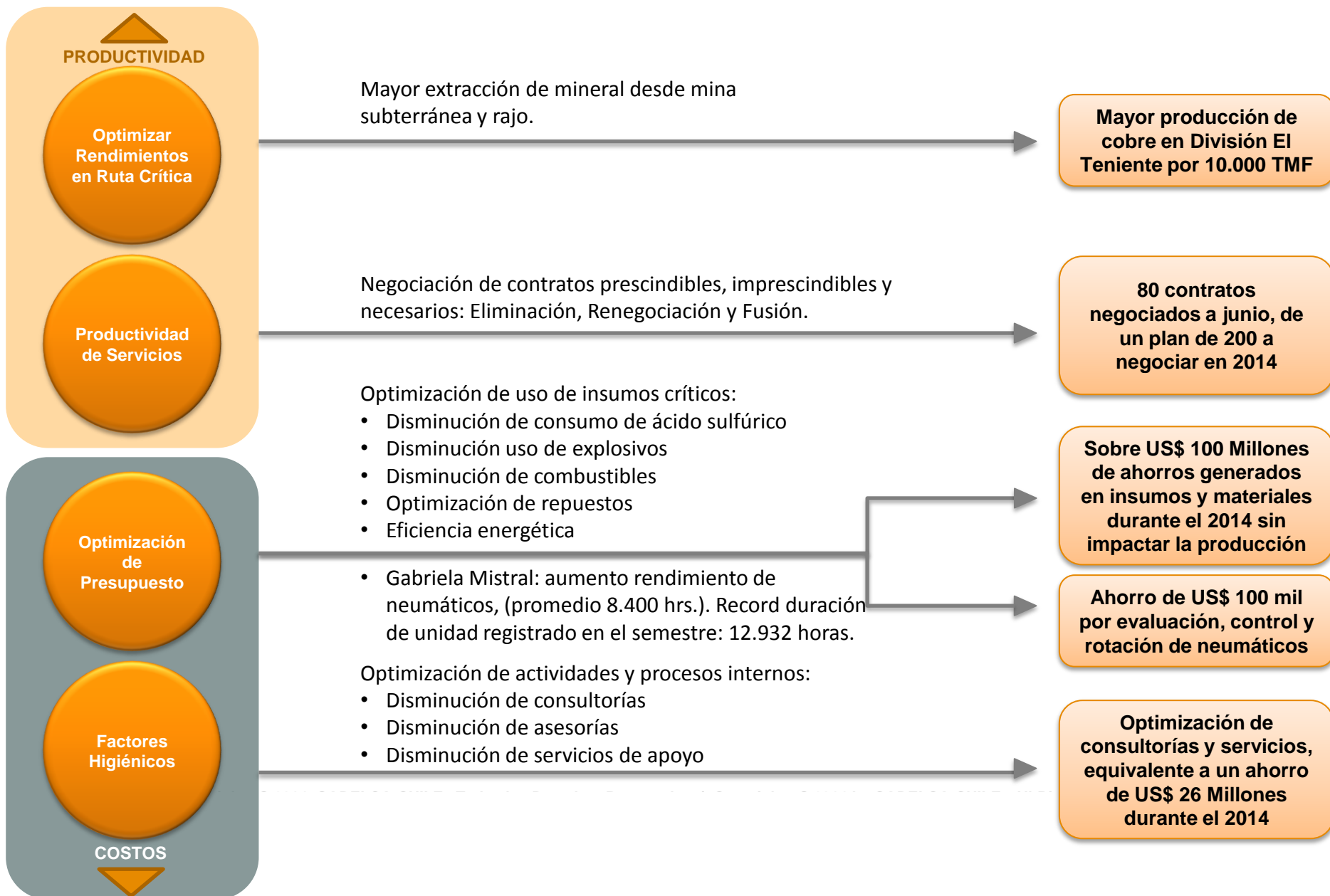
US\$ millones



(*) No incluye División Ministro Hales

Mejoras en productividad y costos

Ejemplos 1er semestre 2014



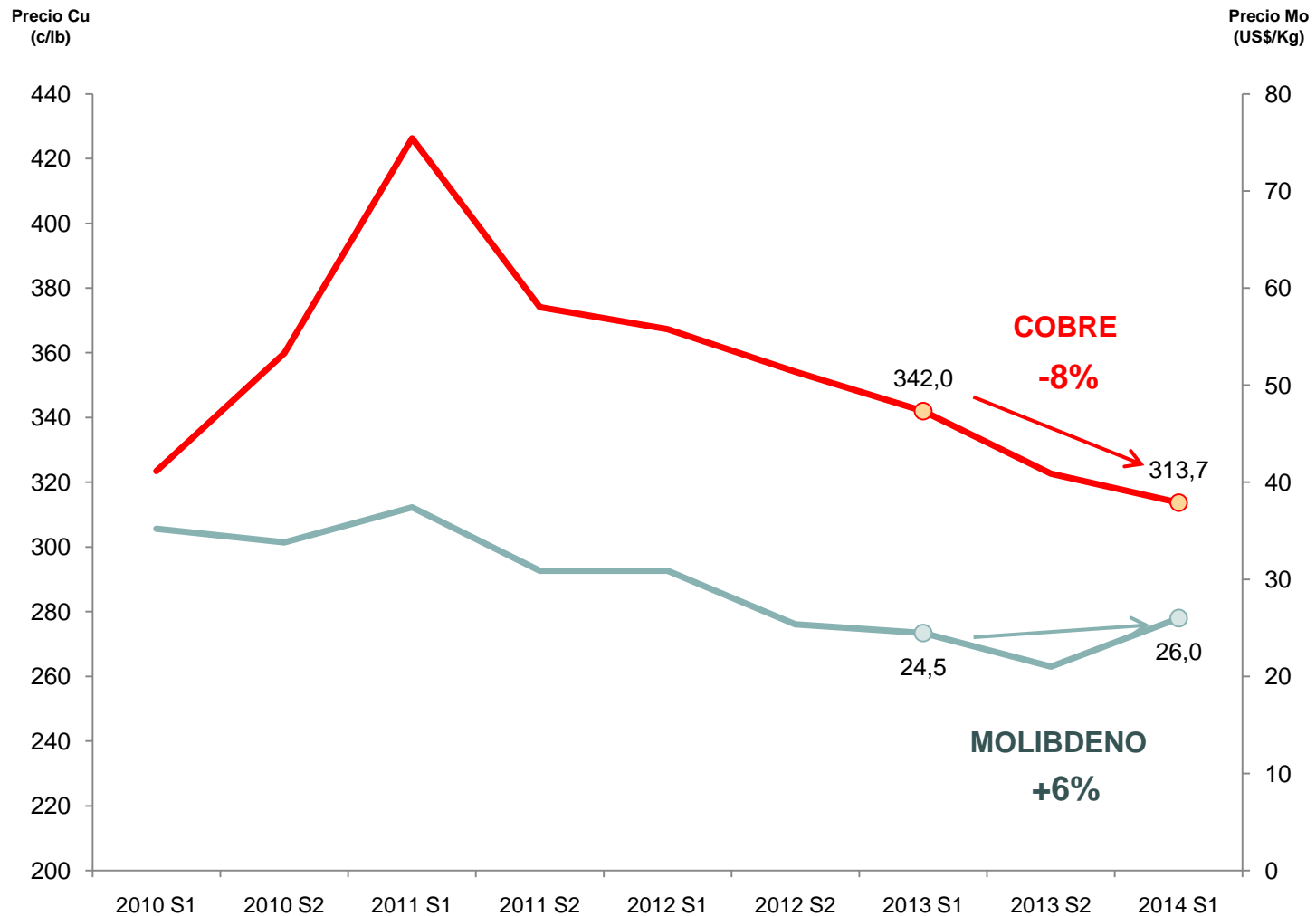
Resultados Codelco

Excedentes y ganancias

Copyrights © 2014 CODELCO-CHILE. Todos los Derechos Reservados. | Copyrights © 2014 by CODELCO-CHILE. All Rights Reserved.



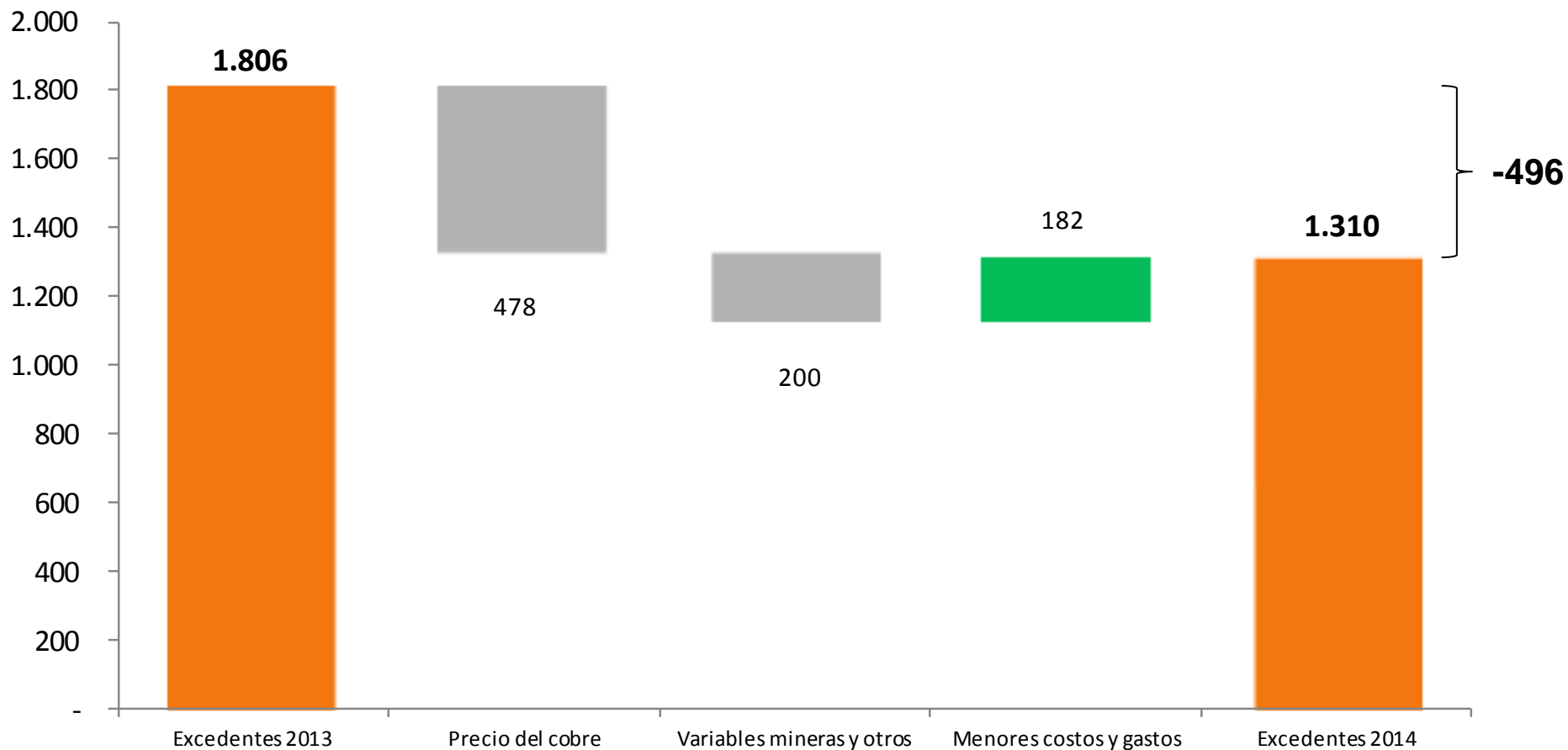
Evolución precios Cobre y Molibdeno



Copyrights © 2014 CODELCO-CHILE. Todos los Derechos Reservados. | Copyrights © 2014 by CODELCO-CHILE. All Rights Reserved.

Excedentes (1er Semestre: 2014 vs 2013)

(millones de US\$)



Copyrights © 2014 CODELCO-CHILE. Todos los Derechos Reservados. | Copyrights © 2014 by CODELCO-CHILE. All Rights Reserved.

Estado de Resultados (1er Semestre: 2014 vs 2013)

(millones de US\$)

	2014	2013	Var
Ingresos por venta de cobre propio	5.002	5.854	-852
Costos de venta de cobre propio	-3.676	-4.176	499
Ganancia bruta en venta de cobre	1.326	1.679	-353
Ganancia bruta en ventas de subproductos y otros	287	198	89
Ganancia Bruta	1.613	1.876	-263
Resultados No Operacional	-302	-70	-232
Excedentes	1.310	1.806	-496
GANANCIA COMPARABLE (*)	1.050	1.398	-348

(*) Equivale a la ganancia que obtendría Codelco aplicando igual tributo que la empresa privada.

Copyrights © 2014 CODELCO-CHILE. Todos los Derechos Reservados. | Copyrights © 2014 by CODELCO-CHILE. All Rights Reserved.

Distribución de los Excedentes (1er Semestre: 2014 vs 2013)

(millones de US\$)

	2014	2013	Var
Impuesto Ley Reservada N° 13.196	491	590	-99
Impuestos a la Renta	434	637	-203
Impuesto específico a la minería	46	66	-20
Ganancia	340	513	-173
Total Excedentes	1.310	1.806	-496
GANANCIA COMPARABLE (*)	1.050	1.398	-348

(*) Equivale a la ganancia que obtendría Codelco aplicando igual tributo que la empresa privada.

Copyrights © 2014 CODELCO-CHILE. Todos los Derechos Reservados. | Copyrights © 2014 by CODELCO-CHILE. All Rights Reserved.



Muchas Gracias

