






Entrega de Resultados Codelco

Enero – Marzo 2009

José Pablo Arellano, Presidente Ejecutivo de Codelco
Conferencia de Prensa
30 de abril de 2009



Tasa de frecuencia de accidentes global – Primer Trimestre

(Dotación propia + contratistas)

	2009	2008
Codelco Norte	2,79	3,55
Salvador	1,93	5,57
Andina	2,89	4,11
Ventanas	4,59	5,18
El Teniente	1,90	4,81
Codelco	2,78	4,09
Minera Gaby	1,22	-

Tasa de frecuencia: número de accidentes con tiempo perdido por cada 1.000.000 horas trabajadas

Estado de Resultados – Primer Trimestre (*)

Antecedentes Físicos y Precios

	2009	2008
Ventas de cobre - miles de tmf	<u>454</u>	<u>492</u>
• cobre de minerales propios	380	401
• cobre de terceros	73	91
Ventas de molibdeno - miles de tmf	4	7
Producción de cobre propio - miles de tmf	371	347
Producción de molibdeno - miles de tmf	5	7
Precio cobre BML (cl/lb)	155,8	352,1
Precio molibdeno Metals Week (US\$/kg)	21,4	72,5
Tipo de cambio	607,1	464,3

(*) Estados financieros individuales

Estado de Resultados – Primer Trimestre (*)

(Millones de US\$)

	2009	2008
Ingresos por venta de cobre de minerales propios	1.339	2.865
Costos de venta de cobre de minerales propios	-1.065	-1.100
Margen en venta de cobre de minerales propios	274	1.766
Margen subproductos y otros	-2	528
Gastos de administración y ventas	-75	-81
RESULTADO DE EXPLOTACIÓN	198	2.213
Resultado fuera de explotación	-164	-323
Resultado empresas relacionadas	63	133
EXCEDENTE	97	2.023

(*) Estados financieros individuales

Distribución de los Excedentes – Primer Trimestre

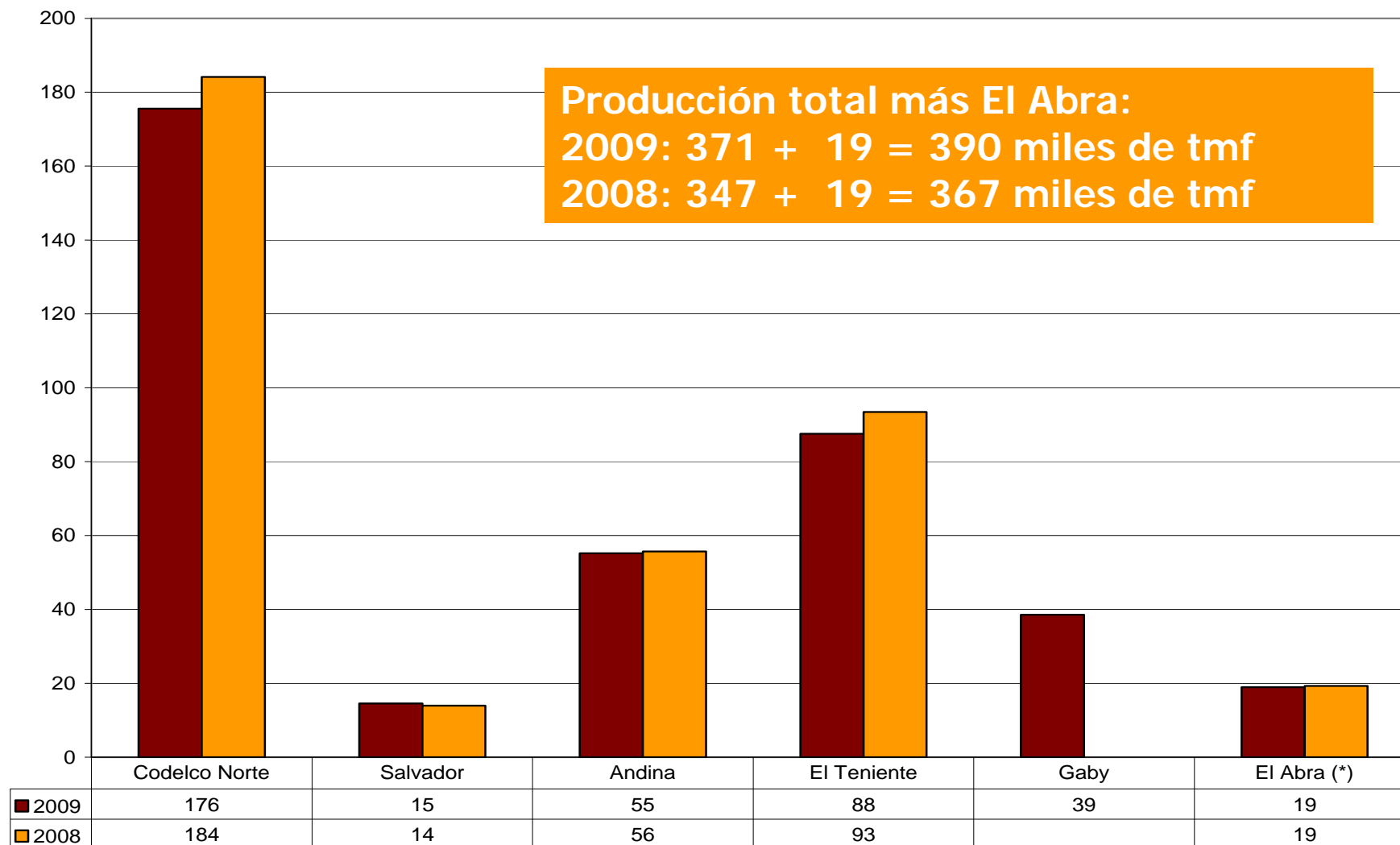
(Millones de US\$)

	2009	2008
Impuesto Ley Reservada N° 13.196	130	422
Impuestos a la Renta (57%)	-28	838
Impuesto específico a la minería	5	98
Utilidad Neta	-10	665
TOTAL EXCEDENTE	97	2.023
UTILIDAD NETA COMPARABLE (*)	80	1.599

(*) Equivale a la utilidad que obtendría Codelco aplicando igual tributo que la empresa privada (17%)

Producción de cobre propio y filiales – Primer Trimestre

(Miles de toneladas métricas finas)



(*) Proporción de la producción en relación a propiedad de Codelco

Clases de Costos

Conceptos Incluidos	Total Costos y Gastos	Costo Neto a Cátodos C3	Costo Directo C1
Costo de Operación Cash	✓	✓	✓
Otros Costos de Operación	✓	✓	-
Casa Matriz	✓	✓	-
Gastos Financieros	✓	✓	-
Depreciaciones y Amortizaciones	✓	✓	-
Homologación a cátodos (TC-RC)	-	✓	✓
Crédito por Subproductos	-	✓	✓

Costos Codelco – Primer Trimestre

(Centavos de US\$ por libra de cobre)

	2009	2008
Total costos y gastos	163,1	191,9
Homologación a cátodos (TC-RC)	3,6	0,9
Crédito por subproductos	-19,4	-76,9
Costo neto a cátodos (C3)	147,3	115,9
Depreciaciones y amortizaciones	-31,4	-26,8
Gastos financieros	-7,1	-6,1
Gastos no operacionales	-10,0	-36,7
Gastos centro corporativo	-3,6	-5,0
Cash- cost directo (C1)	95,2	41,4

Análisis variación de total costos y gastos

(Centavo de US\$ por libra de cobre)

Total costos y gastos 1er trimestre 2008	191,9
---	--------------

Aumento precio de insumos	3,8
---------------------------	-----

Efecto IPC/TC	-15,7
---------------	-------

Subtotal	-11,9
-----------------	--------------

Menor producción por efecto de ley de mineral	8,9
--	------------

Mayores depreciaciones y amortizaciones	4,6
--	------------

Menores gastos no operacionales y otros	-17,8
--	--------------

Mayor producción por inventario y procesamiento	-7,9
--	-------------

Mejor productividad de insumos	-4,7
---------------------------------------	-------------

Total costos y gastos 1er trimestre 2009	163,1
---	--------------

Diferencia	-28,8
-------------------	--------------

Análisis variación de costos neto a cátodos

(Centavo de US\$ por libra de cobre)

Costo Neto a Cátodos (C3) 1er trimestre 2008	115,9
---	--------------

Menores total costos y gastos	-28,8
--------------------------------------	--------------

Mayor costo de homologación	2,7
------------------------------------	------------

Menor crédito subproductos	57,5
-----------------------------------	-------------

Costo Neto a Cátodos (C3) 1er trimestre 2009	147,3
---	--------------

Diferencia	31,4
-------------------	-------------

Hechos relevantes Primer Trimestre 2009

- **Indice de Accidentabilidad:** Codelco registró los mejores indicadores de accidentabilidad, de su historia.
- **Nuevo Gerente:** En División Andina asume Armando Olavarría Couchot.
- **Gobierno Corporativo:** el proyecto de ley de cambio del Gobierno Corporativo de Codelco continúa su proceso legislativo y fue aprobado por la Cámara de Diputados en primer trámite constitucional, pasando al Senado. Incluye una retención de utilidades por US\$1 mil millones para el financiamiento del plan de inversiones 2009. Esta medida forma parte del paquete pro-empleo que presentó el Gobierno.
- **Los Bronces:** en enero Codelco informa que postergó su opción por el 49% de los Bronces, de propiedad de AngloAmerican.
- **Proyectos:** En Codelco Norte, el proyecto Sulfuros RT alcanza un 40,7% de avance y la Fase 1 de Andina un 60,9%. En la División El Teniente, el proyecto Pilar Norte lleva un 66,7% de avance y la Ampliación Planta de Abatimiento de Molibdeno en el embalse Carén: 98,3%.
- **Emisión de Bono:** Codelco emitió en Nueva York un bono por US\$ 600 millones cuyo objetivo es el financiamiento de inversiones. Con ello se convierte en la primera empresa en empresa latinoamericana en levantar financiamiento en los mercados internacionales después desde julio del 2008.

Hechos relevantes Primer Trimestre 2009

- **Energía:** Durante el trimestre, la Corema de la V región aprueba el Estudio de Impacto Ambiental de la Central Termoeléctrica Energía Minera; las obras de GNL Mejillones presentan un avance de 70%, a un año de su inicio; por último, Codelco llamó a una licitación internacional para la construcción de un parque eólico para Minera Gaby.
- **Indicadores laborales:** Los indicadores de ausentismo y sobre tiempo corporativos, comparados al primer trimestre de cada año, presentan una disminución, desde 4,68 el 2008 a 3,66 el 2009 para el ausentismo, y de 5,23 el 2008 a 4,05 el 2009 para el sobretiempo, aportando en forma relevante a la reducción de costos. Además en División Andina, se concretó el cambio de jornada laboral pasando de 3 turnos de 8 horas, a 2 turnos de 12 horas, permitiendo aumentar la productividad laboral y un mejor uso de activos.
- **Becas educativas para hijos de contratistas:** En marzo, se otorgaron 2 mil becas de educación superior para hijos de trabajadores contratistas.
- **RSE:** Codelco obtiene el primer lugar como empresa más responsable en Chile según la Encuesta Mori de Responsabilidad Social Empresarial.