



ENTREGA DE RESULTADOS 2022

MARZO 2023

SEGURIDAD = VALOR ESENCIAL

En 2022 lamentamos dos accidentes fatales de trabajadores contratistas, en los proyectos Rajo Inca y Chuquicamata Subterránea.

SEGURIDAD OCUPACIONAL

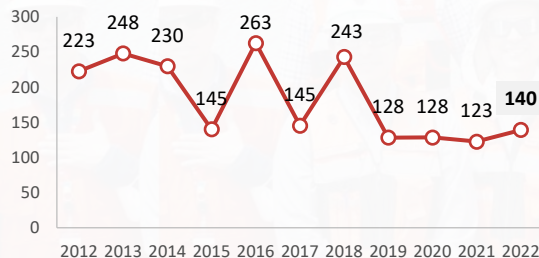
La tasa de gravedad aumentó en 13,8% con respecto a 2021; en tanto, la tasa de frecuencia se redujo en 18,6% en relación con el año anterior.

EVENTOS SIGNIFICATIVOS

Ha seguido disminuyendo la tasa de eventos significativos con lesión, con una reducción de 27% respecto de 2021 y 50% en relación a 2020.

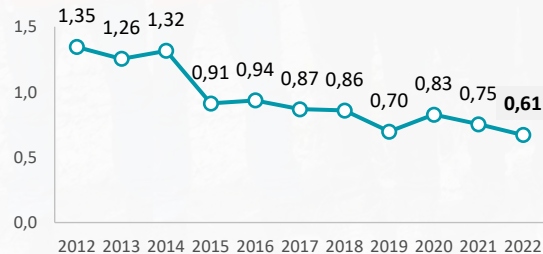
TASA DE GRAVEDAD

8% sobre la meta de 130 para el 2022



TASA DE FRECUENCIA

27% bajo la meta 2022

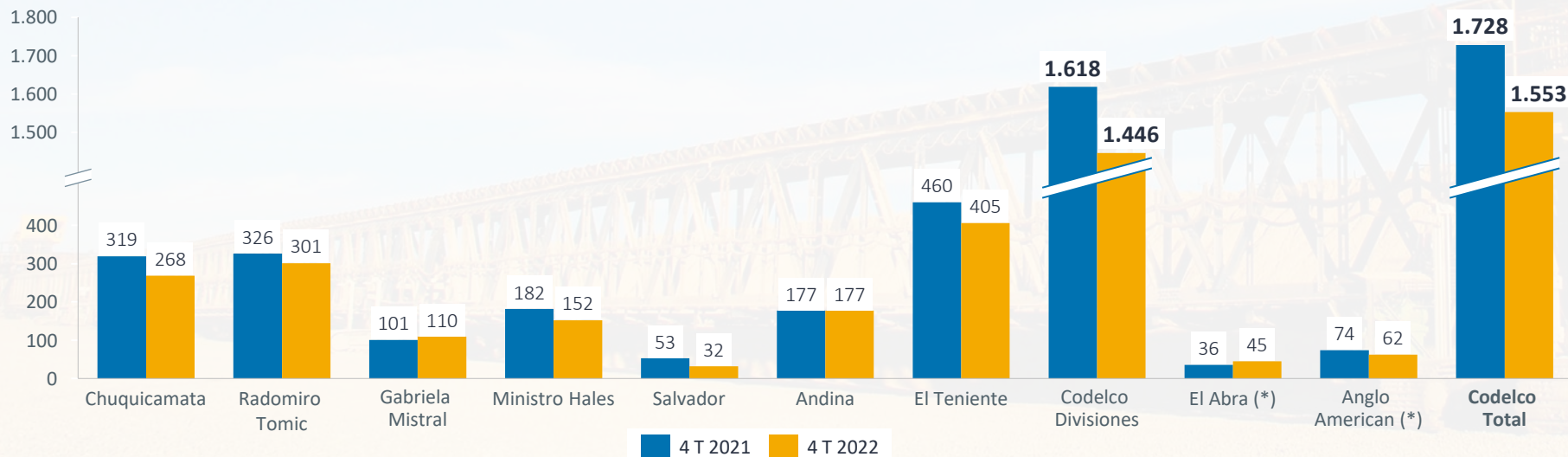


RESULTADOS 2022



1.445.622 TONELADAS DE COBRE FINO

La menor producción de 10,7% se debe, principalmente, a una menor ley en DMH (por el cambio de secuencia en la explotación de la mina) y una menor recuperación. También a una menor ley de mineral, una reducción en la actividad y una caída en la recuperación de cobre en las plantas concentradoras de DCH y DET, y una menor continuidad operacional en nuestras fundiciones y refinерías.



(*) La producción refleja la proporción de la propiedad de Codelco: El Abra 49%, Anglo American Sur 20%.

Aumentaron nuestros costos (C1 y C3)

	2022	2021	VAR (%)
COSTO DIRECTO (C1)	165,4	132,7	+ 24,6%
COSTO NETO A CÁTODO (C3)	282,5	230,7	+ 22,5%

AUMENTO DEL COSTO C1

Se explica principalmente por:

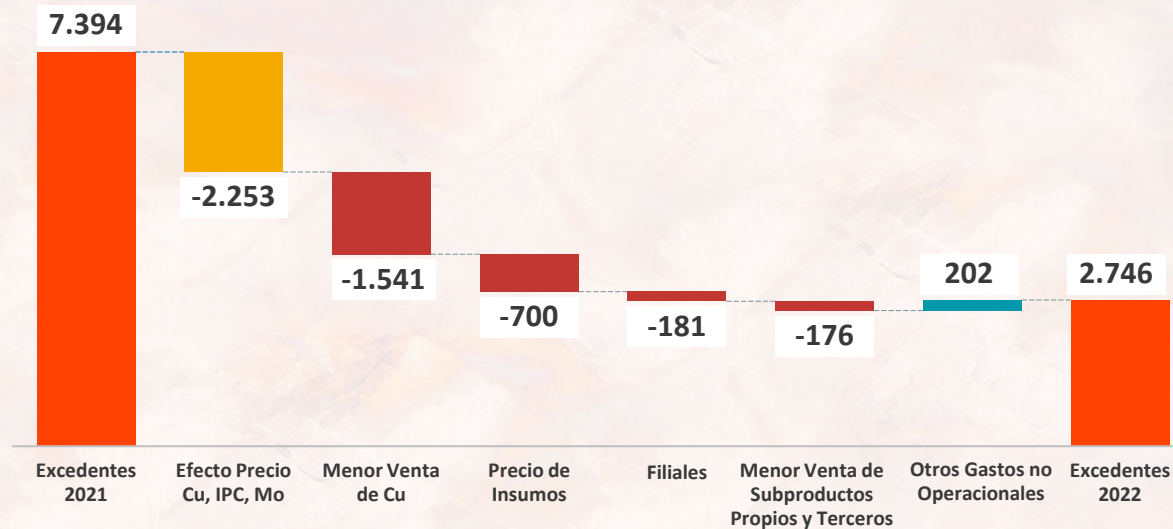
- Menor producción de cobre y subproductos
- Mayor precio de los insumos

AUMENTO DEL COSTO C3

Lo ya mencionado respecto del costo directo, se compensa en forma parcial por menores gastos no operacionales.

GENERAMOS US\$ 2.746 MILLONES DE EXCEDENTES

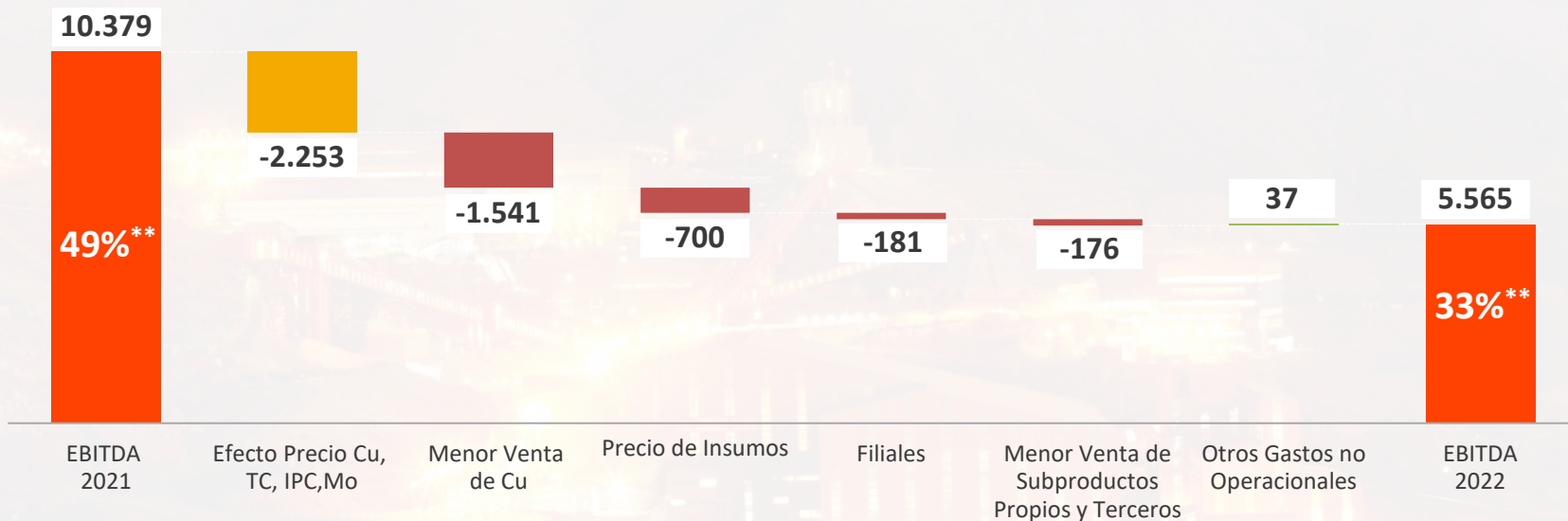
La diferencia de -62,9% respecto de 2021 se debe principalmente a la caída de 13,8% en el precio de realización de ventas de cobre en relación al año anterior; la menor venta de cobre y subproductos; el incremento de los precios de los insumos y al menor resultado de filiales.



Nota: Resultado Individual, antes de Ley Reservada del Cobre.

LA GENERACIÓN DE CAJA OPERACIONAL (EBITDA*) ALCANZÓ US\$ 5.565 MILLONES (-46,4%)

La variación de -US\$ 4.814 millones respecto de enero-diciembre del año anterior se debe al menor precio de realización, la menor venta de cobre y subproductos, al incremento de los precios de los insumos y al menor resultado de filiales.



(*) Consolidado, antes de Ley Reservada del Cobre. (**) Margen EBITDA.

PROYECTOS ESTRUCTURALES

para el futuro de Codelco

OPERANDO

Chuquicamata Subterránea

Inversión inicial finalizada

Se completaron las obras de inversión para la apertura de mina subterránea, que ya está en operaciones desde 2019, mientras que la primera fase de la infraestructura de continuidad del Nivel 1 alcanzó un avance de 32,2%. Durante 2023 se autorizarán fondos para avanzar en la segunda fase.

Traspaso Andina

Avance total de 98,5%

La línea de chancado primario está en operaciones desde 2022 y se avanza en la de chancado secundario.

Nota: Avances porcentuales corresponden al avance físico a diciembre de 2022.

Cartera Proyectos El Teniente

Andes Norte NNM: 66,6% de avance

Diamante: Las obras tempranas tienen un avance de 99,9% y la ejecución un 25,8.

Andesita: En diciembre se finalizaron las obras tempranas y la ejecución tiene un avance de 18,8%.

Rajo Inca

Avance total de 42,6%

El *prestripping* presenta un atraso dado el mal desempeño de la empresa de movimiento de tierras, cuyo contrato fue rescindido.

EN CONSTRUCCIÓN



RESUMEN DE GESTIÓN

GESTIÓN 2022

Los resultados del período se contextualizan en un escenario de alta volatilidad y altos precios de los insumos



1.446 MIL TONELADAS

de cobre propio, **10,7% menor** que la **producción** de enero/diciembre de 2021



COSTOS C1
165,4 c/lb

24,6% superior al año pasado



COSTOS C3
282,5 c/lb


22,5% superior al año anterior



US\$ 5.565 MILLONES con margen de **33%** generación de caja operacional (EBITDA)



US\$ 2.746 MILLONES de **excedentes**, **62,9% inferior** a enero/diciembre de 2021



US\$ 2.301 MILLONES* **58,7% menos** de aportes al Fisco comparado con el mismo período del año pasado

**Codelco individual*

PRINCIPALES HITOS



El ministro de Hacienda, Mario Marcel, en representación del gobierno del Presidente de la República, Gabriel Boric, anunció un **acuerdo que permitirá a Codelco reinvertir anualmente 30% de sus utilidades.**



El **cierre de la fundición Ventanas**, el contrato para construir una **desalinizadora** para el Distrito Norte y el cambio de contratos para asegurar **energías limpias.**



Nicole Porcile y Mary Carmen Llano se suman al comité ejecutivo, el que **por primera vez en su historia cuenta con dos mujeres como vicepresidentas.**



La CGR y Codelco firman convenio que asegura el resguardo del principio de probidad, la condición de empresa del Estado y reconoce **la naturaleza comercial de sus operaciones que desarrolla en un mercado competitivo.**



Reactivamos el Pacto Estratégico por Chile con la Federación de Trabajadores del Cobre (FTC).

- Codelco enfrenta un período de **transición** con importantes desafíos operacionales y de desarrollo de sus proyectos.
- Al finalizar la década, habremos **reestablecido** nuestra capacidad productiva y con la **aspiración de crecer** acorde a nuestras importantes reservas mineras.
- Entregaremos a Chile y al mundo una empresa en forma para abordar un futuro **de 50 años más de aportes al país.**



Muchas gracias.

ANEXOS



ESTADO DE RESULTADOS ENERO

DICIEMBRE 2022/2021

	2022	2021	VAR
INGRESOS POR VENTA DE COBRE PROPIO	13.848	17.715	-3.867
COSTOS DE VENTA DE COBRE PROPIO	-9.931	-9.611	-320
GANANCIA BRUTA EN VENTA DE COBRE	3.917	8.104	-4.187
GANANCIA BRUTA EN VENTAS DE SUBPRODUCTOS Y OTROS	817	735	82
GANANCIA BRUTA	4.734	8.839	-4.105
RESULTADO NO OPERACIONAL	-1.965	-1.361	-605
EXCEDENTES	2.769	7.478	-4.710
GASTO IMPUESTO EMPRESAS RELACIONADAS	-7	24	-31
INTERÉS MINORITARIO	-16	-109	93
EXCEDENTES CODELCO	2.746	7.394	-4.648

ESTADO DE RESULTADOS ENERO

DICIEMBRE 2022/2021

	2022	2021	VAR
INGRESOS POR VENTA DE COBRE PROPIO	13.848	17.715	-3.867
COSTOS DE VENTA DE COBRE PROPIO	-9.931	-9.611	-320
GANANCIA BRUTA EN VENTA DE COBRE	3.917	8.104	-4.187
GANANCIA BRUTA EN VENTAS DE SUBPRODUCTOS Y OTROS	817	735	82
GANANCIA BRUTA	4.734	8.839	-4.105
GANANCIA LÍQUIDA, CODELCO	346	1.943	-1.597

DISTRIBUCIÓN DE EXCEDENTES ENERO - DICIEMBRE 2022 / 2021

(MILLONES DE US\$)

	2022	2021	VAR
IMPUESTO LEY RESERVADA Nº 13.196	1.273	1.572	-299
IMPUESTO A LA RENTA	978	3.552	-2.574
IMPUESTO ESPECÍFICO A LA MINERÍA	148	328	-180
GANANCIA	346	1.942	-1.596
TOTAL EXCEDENTES	2.746	7.394	-4.648
GANANCIA COMPARABLE (*)	1.891	5.186	-3.295

Montos devengados

(*) Utilidad neta con tributación tipo sector privado, Codelco Individual.

LOS INVITAMOS A REVISAR LOS RESULTADOS
DE LA **EMPRESA DE TODOS LOS CHILENOS Y CHILENAS** EN

WWW.CODELCO.COM

