



ENTREGA DE RESULTADOS

1S 2022

JULIO 2022



“NINGUNA META PRODUCTIVA ESTÁ POR SOBRE EL VALOR DE LA VIDA”

ANDRÉ SOUGARRET, PRESIDENTE EJECUTIVO (S).

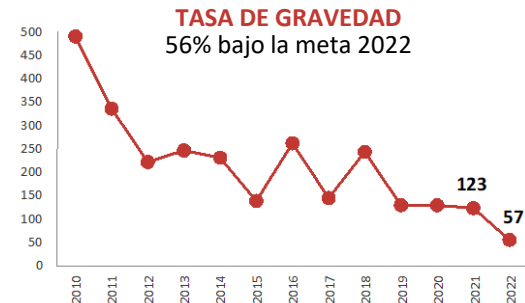
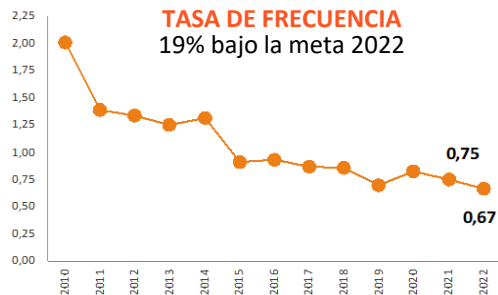
Aunque hasta junio tuvimos buenos indicadores, en julio lamentamos la pérdida de dos trabajadores de los proyectos Rajo Inca y Chuquicamata Subterránea.

SEBASTIAN ANDRES
MENDEZ CASTRO
(Q.E.P.D.)

RUBEN FRANCISCO
TRIGO ESCOBAR
(Q.E.P.D.)

SEGURIDAD OCUPACIONAL

En el primer semestre cumplimos las metas de frecuencia y gravedad, con una reducción respecto al mismo periodo año 2021 de 30% y 69%, respectivamente.



RESULTADOS 1S AÑO 2022



736 MIL TONELADAS DE COBRE FINO

7,5% menor a la del mismo periodo del año pasado, afectada por una menor ley del mineral en División Ministro Hales, junto a la menor tasa de procesamiento y recuperación de cobre en las divisiones Chuquicamata y El Teniente.



(*) La producción refleja la proporción de la propiedad de Codelco: El Abra 49%, Anglo American Sur 20%.

Aumentaron nuestros costos (C1 y C3)

	1S 2022	1S 2021	VAR (%)
COSTO DIRECTO (C1)	150,6	134,7	+ 11,8%
COSTO NETO A CÁTODO (C3)	237,8	221,0	+ 7,6%

AUMENTO
DEL COSTO

C1

Se explica principalmente por:

- Mayor precio de los insumos
- Menor producción de cobre y subproductos

AUMENTO
DEL COSTO

C3

Por similares razones que los costos directos, pero compensadas parcialmente por impacto favorable de la variación del tipo de cambio sobre los pasivos y los costos operacionales denominados en pesos.

LA GENERACIÓN DE CAJA OPERACIONAL (EBITDA*) ALCANZÓ **US\$ 3.805 MILLONES (-26,3%)**

La variación de US\$ 1.355 millones bajo enero-junio del año anterior, se deben a la menor venta de cobre y subproductos, al incremento de los precios de los insumos y al menor resultado de filiales.



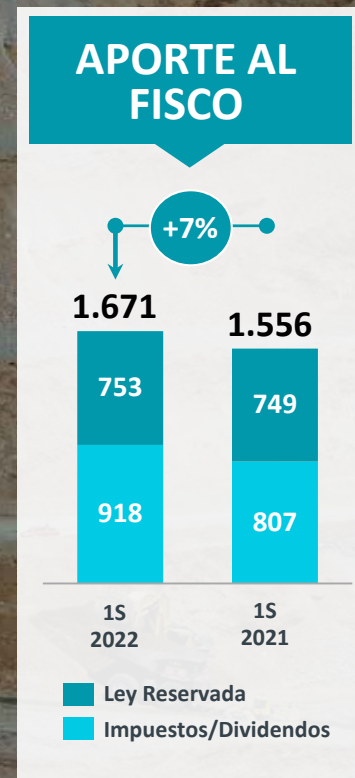
(*) Consolidado, antes de Ley Reservada del Cobre. | (**) Margen EBITDA.

US\$ 2.377 MILLONES DE EXCEDENTES Y ALZA DE 7% EN APORTES AL FISCO

- US\$ 1.298 millones menos respecto de los US\$ 3.675 millones del mismo periodo del año anterior se deben a la menor venta de cobre y subproductos, al incremento de los precios de los insumos y al menor resultado de filiales.
- Los **aportes al fisco** (que restan a los excedentes los beneficios tributarios que se aplican a las inversiones) se incrementaron 7%, hasta llegar a US\$ 1.671 (sobre US\$ 1.556 del año pasado).



Nota: Resultado Individual, antes de Ley Reservada del Cobre.



PROYECTOS ESTRUCTURALES PARA EL FUTURO DE CODELCO | EN CONSTRUCCIÓN

CHUQUICAMATA SUBTERRÁNEA

Avance total de 99,3%

- Se proyecta término inversión inicial en el año 2022.
- La Infraestructura de continuidad del Nivel 1 alcanza un avance de 25,7% y el desarrollo mina un avance de 35,8%.

Nota: Los avances porcentuales corresponden al avance físico a junio de 2022.

CARTERA DE PROYECTOS TENIENTE

Andes Norte NNM 74,5%

Diamante

- Las obras tempranas tienen un avance de 99,1% y la ejecución alcanza un avance de 23%.

Andesita

- Las obras tempranas tienen un avance de 94,9% y la ejecución alcanza un avance de 14%.

Se proyecta el término de las obras tempranas de Andesita y Diamante en el año 2022.

TRASPASO ANDINA

Avance total de 99,9%

- Se finalizó el *Ramp up* de la línea 1 chancado primario.
- Se proyecta término del precomisionamiento del chancado secundario para Sep-22 y el término del proyecto para Dic-22.

RAJO INCA

Avance total de 35,2%

- Se finalizaron las obras previas en Chancado Primario / Secundario y en Molienda.

A large red MANITOU telehandler is the central focus, positioned in a dimly lit tunnel under construction. The machine's headlights and work lights are on, illuminating the surrounding concrete walls and rebar. In the background, another similar machine is visible, and a worker in a green hard hat and orange safety gear is perched on a structure. The overall atmosphere is industrial and focused on heavy engineering work.

PROYECTOS ESTRUCTURALES PARA EL FUTURO DE CODELCO EN ESTUDIO

Desarrollo Radomiro Tomic

Se aprueba la alternativa de proyecto recomendada por el estudio de prefactibilidad.

Planta Desalinizadora Distrito Norte

Se materializa el contrato del proyecto, bajo modelo BOOT (*Build, Own, Operate and Transfer*) a cargo del consorcio Marubeni Corporation y Transelec.

A full-page photograph of a worker in a tunnel. The worker is wearing a yellow hard hat with a bright headlamp, safety glasses, and a respirator mask with two white filters. They are wearing an orange and blue high-visibility work jacket with reflective stripes and white gloves. The worker is holding a small blue object in their hands. The background shows a long, dimly lit tunnel with orange traffic cones lining the road and overhead pipes.



GOBIERNO CORPORATIVO Y AVANCE EN INTEGRACIÓN FEMENINA

Nombramiento por parte del
Ejecutivo de las directoras Josefina
Montenegro y Alejandra Wood



ACERCAMIENTO EN RELACIONES LABORALES


En mayo se integró al directorio Nelson Cáceres, representante de la Federación de Trabajadores del Cobre (FTC), para ocupar la silla que estaba vacante desde mayo de 2020.

Participación del presidente del directorio y del presidente ejecutivo en diversas instancias de las principales agrupaciones sindicales y la reanudación de las mesas de trabajo con la FTC para colaborar en las temáticas de interés común.



FORTALECIMIENTO DEL BALANCE FINANCIERO

Ministerios de Hacienda y Minería anunciaron en junio la autorización para que Codelco reinvierta en promedio un **30% de sus utilidades en los ejercicios 2021 al 2024**



ACUERDO DE LA MAYORÍA DEL DIRECTORIO DE AVANZAR EN LA PREPARACIÓN DEL CESE DE LA FUNDICIÓN DE VENTANAS

Mientras se tramita la modificación de la ley (que obliga a mantener una capacidad de fusión disponible en dicho centro industrial para los concentrados provenientes de Enami), la fundición Ventanas continuará operando, y se avanzará en el diseño de los planes laborales, comunitarios y operacionales que habiliten el cese del proceso de fundición a través de una transición justa.

FIRMA DEL CONTRATO PARA LA CONSTRUCCIÓN DE LA PLANTA DESALINIZADORA PARA LAS OPERACIONES DE CHUQUICAMATA, RADOMIRO TOMIC Y MINISTRO HALES

Iniciativa crucial para el cumplimiento de una de las metas ambientales de la empresa, que apunta a reducir el consumo unitario de agua continental en 60%

El proyecto, que será ejecutado bajo un modelo de negocio tipo BOOT (*Build, Own, Operate and Transfer*), implica una inversión de más de US\$ 1.000 millones y el empleo de hasta 2.700 personas en el *peak* del periodo de tres años de construcción.

RESUMEN DE GESTIÓN



GESTIÓN DEL 1^{ER} SEMESTRE DEL AÑO 2022

Los resultados del periodo se contextualizan en un escenario de alta volatilidad, alto precio de insumos.

736 MIL
TONELADAS



de cobre propio, **-7,5%**
menor que la **producción**
enero / junio de 2021.

COSTOS C1

150,6 c/lb

+11,8% superior
comparado al año pasado.




COSTOS C3

237,8 c/lb

+7,6% superior
comparado al año anterior.



US\$ 3.805
MILLONES



con **margen de 44%** generación
de caja operacional (Ebitda).

US\$ 2.377

MILLONES

de **excedentes, 35,3%** inferior al
mismo periodo del año anterior.



US\$ 1.671*

MILLONES

7% más de aportes al Fisco
comparado al mismo periodo
del año anterior.



*Codelco individual

HITOS DEL PERIODO

- Nombramiento de dos directoras
- Acercamiento en relacionales laborales
- Histórica reinversión del 30% de utilidades
- Acuerdo para avanzar en la preparación del cese de la fundición Ventanas, a la espera de la modificación legal.
- Firma de contrato para la construcción de desalinizadora del Distrito Norte



ANEXOS

ESTADO DE RESULTADOS ENERO - JUNIO 2022 / 2021

(MILLONES DE US\$)

	1S 2022	1S 2021	VAR
INGRESOS POR VENTA DE COBRE PROPIO	7.137	8.463	-1.326
COSTOS DE VENTA DE COBRE PROPIO	-4.648	-4.632	-16
GANANCIA BRUTA EN VENTA DE COBRE	2.489	3.831	-1.342
GANANCIA BRUTA EN VENTAS DE SUBPRODUCTOS Y OTROS	414	281	133
GANANCIA BRUTA	2.903	4.112	-1.209
RESULTADOS NO OPERACIONAL	-499	-372	-126
EXCEDENTES	2.404	3.740	-1.335
GASTO IMPUESTO EMPRESAS RELACIONADAS	-5	-8	3
INTERÉS MINORITARIO	-22	-57	35
EXCEDENTES CODELCO	2.377	3.675	-1.298

ESTADO DE RESULTADOS ENERO - JUNIO 2022 / 2021

(MILLONES DE US\$)

	1S 2022	1S 2021	VAR
INGRESOS POR VENTA DE COBRE PROPIO	7.137	8.463	-1.326
COSTOS DE VENTA DE COBRE PROPIO	-4.648	-4.632	-16
GANANCIA BRUTA EN VENTA DE COBRE	2.489	3.831	-1.342
GANANCIA BRUTA EN VENTAS DE SUBPRODUCTOS Y OTROS	414	281	133
GANANCIA BRUTA	2.903	4.112	-1.209
GANANCIA LÍQUIDA, CODELCO	498	1.038	-541

DISTRIBUCIÓN DE EXCEDENTES ENERO - JUNIO 2022 / 2021

(MILLONES DE US\$)

	1S 2022	1S 2021	VAR
IMPUESTO LEY RESERVADA Nº 13.196	705	764	-59
IMPUESTO A LA RENTA	1.088	1.726	-638
IMPUESTO ESPECÍFICO A LA MINERÍA	87	146	-59
GANANCIA	498	1.038	-540
TOTAL EXCEDENTES	2.377	3.675	-1.298
GANANCIA COMPARABLE (*)	1.675	2.598	-923

Montos devengados

(*) Utilidad neta con tributación tipo sector privado, Codelco Individual

LOS INVITAMOS A REVISAR LOS RESULTADOS
DE LA **EMPRESA DE TODOS LOS CHILENOS Y CHILENAS** EN

WWW.CODELCO.COM

