



ENTREGA DE RESULTADOS

PRIMER SEMESTRE

Julio 2020

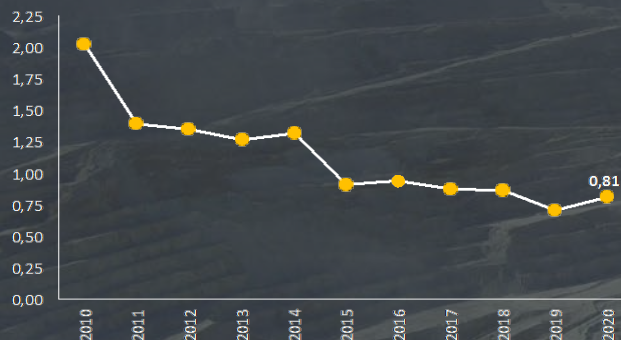


CODELCO

SEGURIDAD, NUESTRO PRIMER VALOR

TASA DE FRECUENCIA | dotación propia y de terceros

(Accidentados con tiempo perdido / Millón de horas /persona trabajadas)



TASA DE FRECUENCIA


A pesar de lograr reducir los accidentes con tiempo perdido en un 14,5% respecto al mismo periodo de 2019, la tasa de frecuencia se incrementó durante este semestre, llegando a 0,81.

TASA DE GRAVEDAD

Durante junio 2020 se registró un lamentable accidente fatal en la División Ramiro Tomic, que afectó a un trabajador de una empresa colaboradora. No obstante, se ha logrado reducir la tasa de gravedad en un 3,4% respecto al mismo periodo 2019, llegando a 171 el primer semestre (versus 178).

TASA DE GRAVEDAD | dotación propia y de terceros

(Días perdidos y días cargo / Millón de horas persona trabajadas)



CONTINGENCIA COVID 19

FOCOS DE ATENCIÓN INMEDIATOS PARA ENFRENTAR LA PANDEMIA

Cuidado de las personas / continuidad operacional

- 1 IMPLEMENTACIÓN DE PROTOCOLOS DE ACCIÓN FRENTE A LA OCURRENCIA DE CASOS
- 2 ACCIONES PARA DETECTAR TEMPRANAMENTE POSIBLES CONTAGIOS (TEST Y ENCUESTAS DE SALUD)
- 3 SUSPENSIÓN DE CONTRATISTAS DE PROYECTOS Y DE OPERACIONES PARA CUMPLIR LOS CRITERIOS DE SANITIZACIÓN Y PARA EVITAR LAS CONCENTRACIONES DE PERSONAS
- 4 ASEGURAMOS LA CONTINUIDAD DE OPERACIONES

ÁREAS DE TRABAJO Y ACCESO EN LAS ZONAS INDUSTRIALES



- Suspensión de actividades masivas.
- Distancia de seguridad mínima entre trabajadores.
- Teletrabajo.
- Campañas comunicacionales intensas para promover las medidas de seguridad básicas.
- Salida de faena de trabajadores de alto riesgo.
- Encuesta de salud previa al ingreso.
- Toma de temperatura y testeos masivos
- Instalación salas de aislamiento en caso de contagio

POLICLÍNICOS, CASINOS, CASAS DE CAMBIO, BUSES



- Nuestros policlínicos y hospitales fueron reforzados con infraestructura clínica y equipos de alta gama.
- Aplicamos reglas de distanciamiento de seguridad en transporte (reducción al 50% de pasajeros por bus).
- Disposición de alcohol gel en todos los puntos críticos.
- Sanitización permanente en áreas industriales.
- Protección respiratoria (uso obligatorio de mascarillas y EPP).
- Separación de mesas en los casinos con barreras transparentes.

MEDIDAS DOTACIONALES IMPLEMENTADAS DESDE EL COMIENZO DE LA CRISIS, QUE ABARCAN ÁREAS PRODUCTIVAS Y PROYECTOS DE CODELCO



15 MARZO

Comienza **teletrabajo** en Distrito Norte y Casa Matriz



23 MARZO

Cambio jornada en **Salvador** de 4x3 a 14x14



01 ABRIL

Cambio jornada en **Gabriela Mistral** de 7x7 a 14x14



08 ABRIL

Suspensión **contratos terceros** (30% dotación ECCC)



22 JUNIO

Cambio jornada en **El Teniente** de 5x2 a 14x14



29 JUNIO

Decisión de dejar de utilizar **aeropuerto** de Calama



04 JULIO

Paralización de **proyecto** Nuevo Nivel Mina de El Teniente

MEDIDAS POBLACIONALES DE CODELCO QUE AYUDAN A CONTROLAR LA PANDEMIA



19 MARZO

Disminución **dotaciones** propias y terceros



25 MARZO

Suspensión **proyectos** Chuquicamata Subte., Rajo Inca y Traspaso Andina



03 ABRIL

Cambio jornada en **Ministro Hales** de 4x3 a 12x12



20 JUNIO

Paralización de **proyectos** y trabajo solo con **residentes** de Calama en faena Chuquicamata



25 JUNIO

Detención de operación de **Fundición en Chuquicamata**



03 JULIO

Cambio jornada en **Chuquicamata** de 5x2 a 7x7

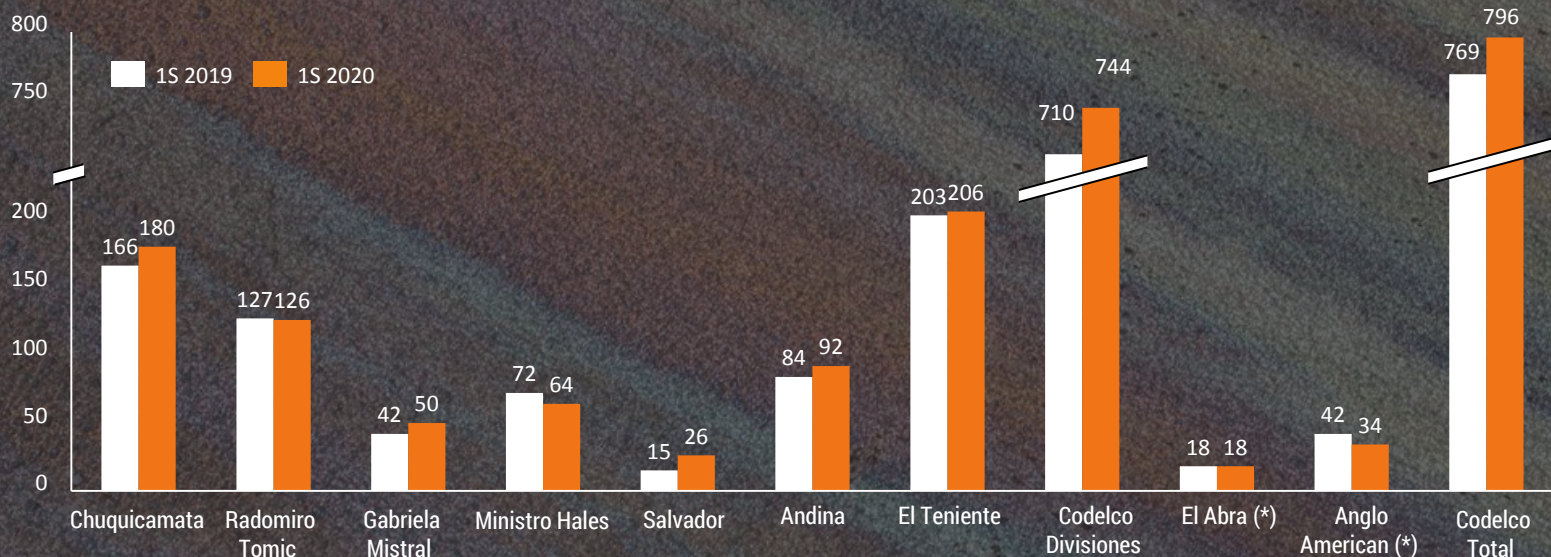
Fuente: EVALUACIÓN EPIDEMIOLÓGICA DEL ENFRENTAMIENTO DE LA PANDEMIA COVID-19 EN LA CORPORACIÓN, EQUIPO ASESOR SALUD PÚBLICA PUC

A full-page photograph of a worker in an industrial setting. The worker is wearing a white hard hat with a headlamp, safety glasses, a blue respirator with two pink filters, and a high-visibility orange safety vest over a tan long-sleeved shirt. The worker is standing on a yellow metal platform or walkway, with their hands resting on the railings. The background shows blurred industrial structures in red and yellow. The text "Resultados primer semestre 2020" is overlaid in white on the right side of the image.

**Resultados
primer semestre 2020**

CON 744 MIL TONELADAS, CODELCO SUPERÓ EN 4,7% LA PRODUCCIÓN DEL PRIMER SEMESTRE DE 2019

La continuidad operacional y un mayor tratamiento de las plantas, así como una mejor ley de mineral, explican el incremento.



(*) La producción refleja la proporción de la propiedad de Codelco: El Abra 49%, Anglo American Sur 20%.

CODELCO BAJÓ CONSIDERABLEMENTE SU COSTO C3 EN 17% Y EL COSTO C1, EN 9%.

	1S 2020	1S 2019	VAR (%)
Costo neto a cátodo (C3)	207,7	250,6	-17%
Costo directo (C1)	129,9	142,3	-9%

DISMINUCIÓN DEL COSTO C1 SE EXPLICA PRINCIPALMENTE POR:

- La continuidad de marcha y la mayor producción.
- La continuidad operacional de nuestras fundiciones, lo que mejoró nuestra cartera de productos.
- El aumento en la venta de subproductos.
- El efecto positivo de un dólar más alto.

DISMINUCIÓN DEL COSTO C3

A las razones que explican la baja del costo C1, se suman los menores gastos no operacionales y que no tuvimos negociaciones colectivas en el período.

LA GENERACIÓN DE CAJA OPERACIONAL (EBITDA*) ALCANZÓ LOS **US\$ 1.881 MILLONES (+18%)**

- El margen Ebitda fue de 36%.
- La mejor gestión operacional que permitió la continuidad de marcha y mayor producción, compensó las adversas condiciones macroeconómicas, especialmente el menor precio del cobre.

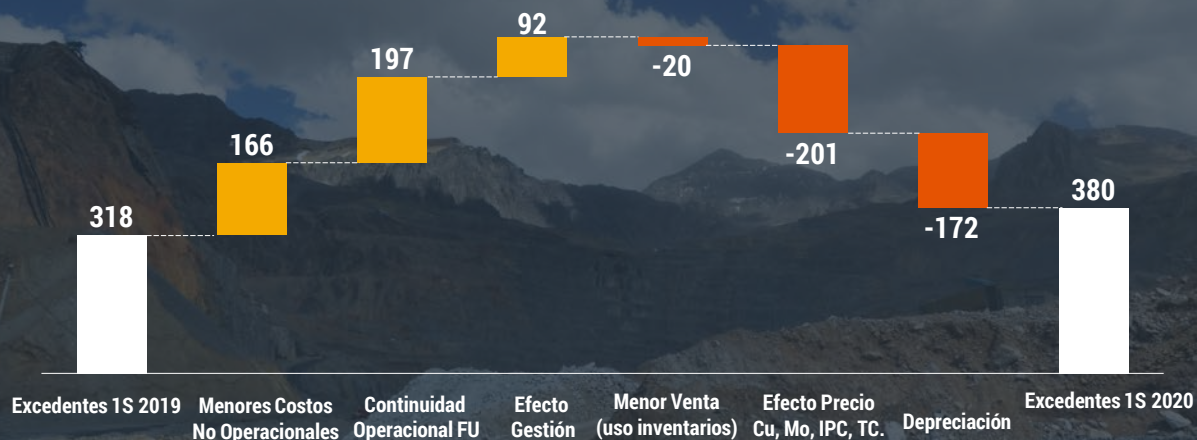


(*) Consolidado, antes de Ley Reservada del Cobre.

US\$ 380 MILLONES DE EXCEDENTES

La mayor generación de excedentes se produjo gracias a la mayor continuidad operacional, los menores costos y una mejor gestión en procesos. Sin embargo, hubo un menor precio del cobre (US\$ 2,48 la libra en 2020 contra US\$ 2,80) y una mayor depreciación por el nivel de inversiones.

+20%
que 1S 2019





PROYECTOS ESTRUCTURALES QUE ASEGURAN EL FUTURO DE CODELCO

EN CONSTRUCCIÓN

CHUQUICAMATA SUBTERRÁNEA

Avance total de 99%

Por crisis sanitaria, el 20 de junio Codelco informa la detención temporal del proyecto.

TRASPASO ANDINA

Avance total de 87%.

- Suspensión temporal de actividades durante abril.
- Reactivación durante los meses de mayo y junio, con incremento gradual de dotaciones.

NUEVO NIVEL MINA

Avance total de 61%.

Andes Norte NNM

Se mantiene nivel de actividad en torno al 60% en periodo abril - junio.

Diamante / Andesita

- En mayo se suspenden actividades mineras en OOTT Andesita por casos Covid-19.
- Proyectos inversionales en etapa final de autorización.

Por crisis sanitaria el 4 de julio Codelco informa la detención temporal de estos proyectos.

Nota: Los avances porcentuales corresponden al avance físico a junio 2020.

The image shows three workers in full orange safety suits, including jackets and pants with reflective stripes, wearing grey hard hats and white face masks. They are standing in a paved parking lot with yellow lane markings. In the background, there are industrial buildings with blue roofs, a red pickup truck with 'OTEX' and 'DET-CAHU-BVA' on it, and a white ambulance. The landscape features brown mountains with patches of snow under a grey, overcast sky.


Resumen de gestión

CONCLUSIONES

Las medidas implementadas para proteger la salud de los trabajadores en medio de la pandemia, permitieron mantener la continuidad operacional y, con ello, incrementar la producción, disminuir los costos y aumentar los excedentes que Codelco entrega a Chile.




744 mil toneladas de cobre propio, 4,7% más alto que en el mismo semestre de 2019



Costos C1: 129,9 c/lb, -9% comparado con los primeros seis meses del año pasado



Costos C3: 207,7 c/lb, equivalente a -17% en relación al primer semestre de 2019



US\$ 380 millones de excedentes, 20% superior al mismo periodo del año anterior.



Generación de caja operacional (Ebitda) **US\$ 1.881 millones,** con margen de 36%.

Anexos



ESTADO DE RESULTADOS ENERO - JUNIO

1S 2020 – 1S 2019 (millones de US\$)

	1S 2020	1S 2019	Var
INGRESOS POR VENTA DE COBRE PROPIO	4.261	4.884	-623
COSTOS DE VENTA DE COBRE PROPIO	-3.739	-3.865	126
GANANCIA BRUTA EN VENTA DE COBRE	522	1.019	-497
GANANCIA BRUTA EN VENTAS DE SUBPRODUCTOS Y OTROS	204	236	-32
GANANCIA BRUTA	726	1.255	-529
RESULTADO NO OPERACIONAL	-347	-933	586
EXCEDENTES	379	322	57
GASTO IMPUESTO EMPRESAS RELACIONADAS	1	0	1
INTERÉS MINORITARIO	-1	-4	3
EXCEDENTES CODELCO	380	318	62

ESTADO DE RESULTADOS ENERO - JUNIO

1S 2020 – 1S 2019 (millones de US\$)

	1S 2020	1S 2019	Var
INGRESOS POR VENTA DE COBRE PROPIO	4.261	4.884	-623
COSTOS DE VENTA DE COBRE PROPIO	-3.739	-3.865	126
GANANCIA BRUTA EN VENTA DE COBRE	522	1.019	-497
GANANCIA BRUTA EN VENTAS DE SUBPRODUCTOS Y OTROS	204	236	-32
GANANCIA BRUTA	726	1.255	-529
GANANCIA LÍQUIDA, CODELCO	-47	-105	57

Nota: Estados de Resultados Consolidados.

DISTRIBUCIÓN DE EXCEDENTES ENERO - JUNIO

1S 2020 – 1S 2019 (millones de US\$)

	1S 2020	1S 2019	Var
IMPUESTO LEY RESERVADA Nº 13.196	412	457	-45
IMPUESTOS A LA RENTA	10	-57	67
IMPUESTO ESPECÍFICO A LA MINERÍA	5	22	-17
GANANCIA	-47	-105	57
TOTAL EXCEDENTES	380	318	62
GANANCIA COMPARABLE (*)	261	186	75

Montos devengados

(*) Utilidad neta con tributación tipo sector privado, Codelco Individual.

LOS INVITAMOS A REVISAR LOS RESULTADOS
DE LA EMPRESA DE TODOS LOS CHILENOS Y CHILENAS EN

WWW.CODELCO.COM

